



Zpráva o činnosti ČSOB za 1. pololetí roku 2016

Obchodní firma	Československá obchodní banka, a. s.
Sídlo	Radlická 333/150, Praha 5, PSČ 150 57, Česká republika
Právní forma	akciová společnost
Registrace	zapsána v obchodním rejstříku, vedeném Městským soudem v Praze, oddíl B XXXVI, vložka 46
Den zápisu	21. prosinec 1964
Identifikační číslo	00001350
Daňové identifikační číslo	CZ699000761 (pro účely DPH) CZ00001350 (pro ostatní daně)
Kód banky	0300
SWIFT	CEKOCZPP
Telefonické spojení	+420 224 111 111
E-mail	info@csob.cz
Internetová adresa	http://www.csob.cz
Datová schránka	8qvdk3s2
Orgán dohledu	Česká národní banka (ČNB), Na Příkopě 28, Praha 1, PSČ 115 03, Česká republika

OBSAH

1.	Výsledky skupiny ČSOB za 1. pololetí roku 2016	3
2.	Mezitímní konsolidovaná účetní závěrka	11
3.	Profil společnosti.....	11
4.	Řídící a kontrolní orgány.....	14
5.	Cenné papíry ČSOB	15
6.	Další informace.....	17
7.	Přílohy.....	18
8.	Čestné prohlášení.....	19

Zpráva o činnosti ČSOB za 1. pololetí roku 2016 (dále též Pololetní zpráva) byla **uveřejněna 29. srpna 2016** na internetové stránce ČSOB www.csob.cz. Výsledky hospodaření skupiny ČSOB za uvedené období byly zveřejněny 11. srpna 2016 formou tiskové zprávy a prezentace, která obsahuje i definice používaných pojmů a ukazatelů. Pololetní zpráva obsahuje vedle shrnutí těchto již zveřejněných informací mezitímní konsolidovanou účetní závěrku ČSOB za období končící 30. červnem 2016, profil společnosti, aktuální informace o řídicích a kontrolních orgánech, cenných papírech vydaných ČSOB a další informace.

Všechny údaje a informace uvedené v Pololetní zprávě jsou k 30. červnu 2016, není-li uvedeno jinak.

Pololetní zpráva nebyla ověřena auditorem.

1. VÝSLEDKY SKUPINY ČSOB ZA 1. POLOLETÍ ROKU 2016¹

Klíčové údaje udržitelné výkonnosti

Klíčové údaje skupiny ČSOB		2013	2014	2015	1H 2015	1H 2016
Ziskovost	Čistý zisk (mld. Kč)	13,7	13,6	14,0	7,1	8,3
	Ukazatel ROE	18,2 %	16,4 %	16,4 %	16,9 %	18,9 %
Likvidita	Ukazatel úvěry / vklady	75,9 %	76,4 %	79,9 %	77,3 %	77,5 %
	Ukazatel čistého stabilního financování	135,7 %	135,9 %	134,9 %	134,0 %	145,9 %
Kapitál	Ukazatel kapitálu Tier 1	15,6 % ¹	17,2 % ²	19,1 % ²	17,9 % ²	16,9 % ²
Ztráty ze znehodnocení	Ukazatel nákladů na úvěrové riziko	0,25 %	0,18 %	0,18 %	0,18 %	0,09 %
Nákladová efektivita	Ukazatel náklady / výnosy	47,5 %	47,6 %	48,2 %	48,8 %	44,7 %

¹ Dle Basel II, ² Dle Basel III

1. pololetí roku 2016 ve zkratce

Silný růst obchodních objemů a vynikající kvalita úvěrů

Obchodní objemy	Úvěrové portfolio (včetně ČMSS) se zvýšilo na 608 mld. Kč (meziročně +8 %) zejména díky hypotékám, korporátním úvěrům a leasingu. Vklady celkem (včetně ČMSS) vzrostly na 745 mld. Kč (meziročně +8 %). Celková aktiva pod správou se zvýšila na 184 mld. Kč (meziročně +1 %).
Provozní výnosy	Provozní výnosy vzrostly za 1. pololetí 2016 na 17,9 mld. Kč (meziročně +9 %) díky jednorázovému výnosu z prodeje podílu ve společnosti VISA Europe, silnému růstu obchodních objemů, výkonu finančních trhů a pozitivním valuačním úpravám.
Provozní náklady	Provozní náklady za 1. pololetí 2016 dosáhly 8,0 mld. Kč (meziročně stabilní). Bez vlivu ICT insourcingu a bankovních daní by provozní náklady za 1. pololetí meziročně vzrostly o 1 % kvůli vyšším nákladům na marketing a ICT investice do digitálních služeb, které byly částečně kompenzovány nižšími personálními náklady.
Ztráty ze znehodnocení	Ukazatel nákladů na úvěrové riziko poklesl na 9 bazických bodů (meziročně -9 bb; Ytd. anualizováno) díky vynikající kvalitě úvěrů i navzdory jednorázovým úpravám IBNR parametru.
Čistý zisk	Kombinací výše uvedených faktorů dosáhl čistý zisk za 1. pololetí 2016 výše 8,3 mld. Kč (meziročně +18 %).
Likvidita a kapitál	Ukazatel úvěry / vklady vzrostl na 77,5 % . Ukazatel kapitálu Tier 1 (Basel III) poklesl na 16,9 % . Ukazatel čistého stabilního financování (NSFR) meziročně vzrostl na 145,9 % z důvodu změny parametrů výpočtu v souladu se zavedenou evropskou legislativou.
Ocenění & Inovace	Americký časopis Global Finance ocenil ČSOB jako Nejlepší banku v ČR pro rok 2016 . ČSOB spustila novou službu ČSOB Premium , která nabízí affluentním klientům individuální péči, zvýhodněné služby a produkty, a novou mobilní peněženku ČSOB NaNákupy umožňující platby mobilním telefonem za podpory platebních karet VISA i MasterCard.

¹ Všechny údaje v této části Zprávy o činnosti ČSOB za 1. pololetí roku 2016 jsou konsolidované, neauditované a byly sestaveny podle EU IFRS.

Ukazatele

Ukazatel	31. 12. 2013	31. 12. 2014	31. 12. 2015	30. 6. 2015	30. 6. 2016
Čistá úroková marže (Ytd., anualizováno, %)	3,20 (3,00)	3,17	3,01	3,06	2,94
Náklady / výnosy (%)	47,5 (47,1)	47,6	48,2	48,8	44,7
RoE (Ytd., %)	18,2	16,4	16,4	16,9	18,9
RoA (Ytd., %)	1,53	1,40	1,49	1,55	1,65
RoAC, Divize Česká republika (Ytd., %)	40,0 (35,2)	36,7	36,8	37,4	54,0
Ukazatel nákladů na úvěrové riziko (CCR, Ytd., anualizováno, %)	0,25	0,18	0,18	0,18	0,09
Podíl úvěrů v selhání (%)	4,65 (4,39)	4,07	3,64	3,84	3,02
Ukazatel krytí NPL (%)	50,4 (49,7)	53,4	53,2	52,9	55,2
Ukazatel kapitálu (Core) Tier 1 (%)	15,6 ¹	17,2 ²	19,1 ²	17,9 ²	16,9 ²
Ukazatel kapitálové přiměřenosti (%)	15,6 ¹	17,5 ²	19,4 ²	18,2 ²	17,1 ²
Ukazatel solventnosti - ČSOB Pojišťovna (Solvency I, %)	217	214	197	199	191
Pákový poměr (Basel III, %)	5,46	5,15	5,25	5,02	4,89
Ukazatel čistého stabilního financování (NSFR, Basel III, %)	135,7	135,9	134,9	134,0	145,9
Ukazatel likvidního krytí (Basel III, %)	225,6	348,4	163,4	219,7	156,2
Úvěry / vklady (%)	75,9 (77,0)	76,4	79,9	77,3	77,5

Rok 2013 byl přepočítán dle metodologických změn (ČMSS & výpočet čisté úrokové marže), ukazatel krytí úvěrů v selhání byl přepočítán zpětně, aby zohlednil změnu v klasifikaci úvěrů v selhání. Údaje v závorkách jsou před přepočítáním.

¹ Dle Basel II, ² Dle Basel III

Konsolidované (neauditované) finanční výkazy k 30. červnu 2016

Konsolidovaný výkaz zisku a ztráty

(mil. Kč)	2Q 2015	1Q 2016	2Q 2016	Y/Y	Q/Q	1H 2015	1H 2016	Y/Y
Úrokové výnosy	6 568	6 186	6 188	-6%	0%	13 077	12 374	-5%
Úrokové náklady	-1 068	- 659	- 679	-36%	+3%	-1 921	-1 338	-30%
Čistý úrokový výnos	5 500	5 527	5 509	0%	0%	11 156	11 036	-1%
Čistý výnos z poplatků a provizí	1 600	1 499	1 604	0%	+7%	3 184	3 103	-3%
Čistý zisk z finančních nástrojů vvkazovaný FVPL ¹	560	851	1 117	+99%	+31%	1 264	1 968	+56%
Ostatní provozní zisk ²	257	246	1 562	>+100%	>+100%	761	1 808	>+100%
Provozní výnosy	7 917	8 123	9 792	+24%	+21%	16 365	17 915	+9%
Náklady na zaměstnance	-1 755	-1 905	-1 877	+7%	-1%	-3 539	-3 782	+7%
Všeobecné správní náklady	-1 918	-2 144	-1 461	-24%	-32%	-4 134	-3 605	-13%
Odписы a amortizace	- 154	- 312	- 311	>+100%	0%	- 306	- 623	>+100%
Provozní náklady	-3 827	-4 361	-3 649	-5%	-16%	-7 979	-8 010	0%
Ztráty ze znehodnocení	- 427	- 22	- 255	-40%	>+100%	- 480	- 277	-42%
ztráty ze znehodnocení úvěrů a pohledávek	- 428	- 21	- 238	-44%	>+100%	- 483	- 259	-46%
znehodnocení realizovatelných finančních aktiv	0	0	0	n/a	n/a	0	0	n/a
znehodnocení ostatních aktiv	1	- 1	- 17	>-100%	>+100%	3	- 18	>-100%
Podíl na zisku přidružených společností	210	180	165	-21%	-8%	397	345	-13%
Zisk před zdaněním	3 872	3 920	6 053	+56%	+54%	8 303	9 973	+20%
Daň z příjmu	- 584	- 623	-1 039	+78%	+67%	-1 237	-1 662	+34%
Zisk za účetní období	3 288	3 297	5 014	+52%	+52%	7 066	8 311	+18%
Náležící:								
Vlastníkům mateřské společnosti	3 290	3 298	5 014	+52%	+52%	7 067	8 312	+18%
Menšinovým podílníkům	- 2	- 1	0	-100%	-100%	- 1	- 1	0%

¹ FVPL = At fair value through profit and loss (v reálné hodnotě do zisku nebo ztráty)

² Ostatní provozní zisk = čistý zisk z realizovatelných finančních aktiv, výnosy z dividend, čisté ostatní výnosy

Konsolidovaný výkaz zisku a ztráty

(na srovnatelné bázi – upravené o ICT insourcing a bankovní daně)

(mil. Kč)	2Q 2015	1Q 2016	2Q 2016	Y/Y	Q/Q	1H 2015	1H 2016	Y/Y
Úrokové výnosy	6 568	6 186	6 188	-6%	0%	13 077	12 374	-5%
Úrokové náklady	-1 068	- 659	- 679	-36%	+3%	-1 921	-1 338	-30%
Čistý úrokový výnos	5 500	5 527	5 509	0%	0%	11 156	11 036	-1%
Čistý výnos z poplatků a provizí	1 600	1 499	1 604	0%	+7%	3 184	3 103	-3%
Čistý zisk z finančních nástrojů vykazovaný FVPL ¹	560	851	1 117	+99%	+31%	1 264	1 968	+56%
Ostatní provozní zisk ²	380	246	1 562	>+100%	>+100%	1 021	1 808	+77%
Provozní výnosy	8 039	8 123	9 792	+22%	+21%	16 624	17 915	+8%
Náklady na zaměstnance	-1 938	-1 905	-1 877	-3%	-1%	-3 908	-3 782	-3%
Všeobecné správní náklady	-1 335	-1 376	-1 479	+11%	+7%	-2 673	-2 855	+7%
Odpisy a amortizace	- 321	- 312	- 311	-3%	0%	- 639	- 623	-3%
Provozní náklady	-3 594	-3 593	-3 667	+2%	+2%	-7 220	-7 260	+1%
Ztráty ze znehodnocení	- 427	- 22	- 255	-40%	>+100%	- 480	- 277	-42%
ztráty ze znehodnocení úvěrů a pohledávek	- 428	- 21	- 238	-44%	>+100%	- 483	- 259	-46%
znehodnocení realizovatelných finančních aktiv	0	0	0	n/a	n/a	0	0	n/a
znehodnocení ostatních aktiv	1	- 1	- 17	>-100%	>+100%	3	- 18	>-100%
Podíl na zisku přidružených společností	210	180	165	-21%	-8%	397	345	-13%
Zisk před zdaněním	4 228	4 688	6 035	+43%	+29%	9 322	10 723	+15%
Daň z příjmu	- 652	- 769	-1 036	+59%	+35%	-1 431	-1 805	+26%
Zisk za účetní období	3 575	3 919	4 999	+40%	+28%	7 891	8 919	+13%
Náležící:								
Vlastníkům mateřské společnosti	3 577	3 920	4 999	+40%	+28%	7 892	8 920	+13%
Menšinovým podnikům	- 2	- 1	0	-100%	-100%	- 1	- 1	0%

1 FVPL = At fair value through profit and loss (v reálné hodnotě do zisku nebo ztráty)

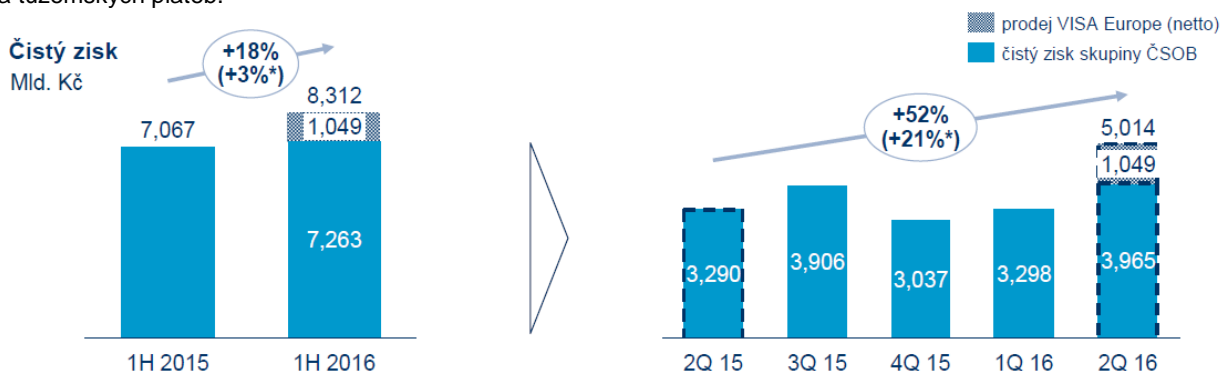
2 Ostatní provozní zisk = čistý zisk z realizovatelných finančních aktiv, výnosy z dividend, čisté ostatní výnosy

Srovnatelná báze:

Dne 31. prosince 2015 došlo k převzetí zaměstnanců, aktiv a závazků souvisejících s poskytováním informačních a komunikačních služeb (ICT) z pobočky KBC Group Czech Branch. To mělo za následek především reklasifikační efekt při meziročním i mezičtvrtletním srovnání na úrovni výkazu zisku a ztráty. Kromě toho je jiný odhadovaný dopad bankovních daní (Rezolučního fond a Systém pojištění vkladů) v letech 2015 a 2016. Pro-forma/ srovnatelný výkaz zisku a ztráty (včetně vlivu ICT insourcingu v roce 2015 a bez bankovních daní v letech 2015 i 2016) byl uveden pouze pro účely srovnání.

Komentář

Čistý zisk za 1. pololetí 2016 vzrostl na 8,3 mld. Kč (meziročně +18 %) podpořen jednorázovým výnosem z prodeje podílu ve společnosti VISA Europe. Bez tohoto vlivu by čistý zisk za 1. pololetí 2016 meziročně vzrostl o 3 %. Silný růst obchodních objemů a vynikající kvalita úvěrů převýšily vliv klesající marže a nižší poplatky z investičních produktů a tuzemských plateb.



* Meziroční změna upravena o prodej podílu ve společnosti VISA Europe (netto).

Jednorázová položka 2. čtvrtletí 2015 (celkem -0,3 mld. Kč): Změny IBNR parametru (-0,3 mld. Kč).

Jednorázová položka 3. čtvrtletí 2015 (celkem -0,1 mld. Kč): Změny IBNR parametru (-0,1 mld. Kč).

Jednorázové položky 4. čtvrtletí 2015 (celkem -0,2 mld. Kč): Rezerva na restrukturalizaci (-0,1 mld. Kč),

Změny IBNR parametru (-0,1 mld. Kč).

Jednorázové položky ve 2. čtvrtletí 2016 (celkem +1,1 mld. Kč): Výnos z prodeje podílu ve VISA Europe (+1,3 mld. Kč),

Změny IBNR parametru (-0,2 mld. Kč)

Provozní výnosy za 1. pololetí 2016 vzrostly meziročně o 9 % na 17,9 mld. Kč díky jednorázovému výnosu z prodeje podílu ve společnosti VISA Europe, silnému růstu obchodních objemů, výkonu finančních trhů a pozitivním valuačním úpravám.

Čistý úrokový výnos poklesl v 1. pololetí 2016 meziročně o 1 %. Pokračující růst obchodních objemů byl více než kompenzován klesající marží. **Čistá úroková marže** za 1. pololetí 2016 dosáhla výše **2,94 %** (meziročně -0,12 pb).

Čistý výnos z poplatků a provizí za 1. pololetí 2016 meziročně poklesl o 3 %. Pokles byl zcela ovlivněn nižšími výnosy z investičních produktů a tuzemských plateb, které byly částečně zmírněny vyššími poplatky z úvěrů.

V 1. pololetí 2016 meziročně vzrostla položka „Ostatní“ o 86 % zejména díky výnosu z prodeje podílu ve společnosti VISA Europe (1 295 mil. Kč brutto) a dodatečným příjmům spojených s insourcinkem ICT. Upravená o tyto vlivy by položka „Ostatní“ vzrostla meziročně o 9 % vlivem následujících faktorů: silná výkonnost finančních trhů a pozitivní valuační úpravy.

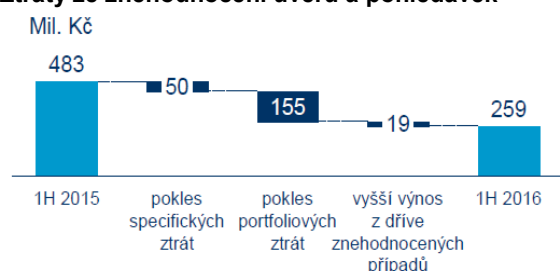
* *Ostatní = Čistý zisk z finančních nástrojů vykazovaný ve FVPL + čistý zisk z realizovatelných finančních aktiv + výnosy z dividend + čisté ostatní výnosy.*

Provozní náklady za 1. pololetí 2016 dosáhly 8,0 mld. Kč (meziročně stabilní). Bez vlivu ICT insourcingu a bankovních daní by provozní náklady za 1. pololetí meziročně vzrostly o 1 % kvůli vyšším nákladům na marketing a ICT investice do digitálních služeb, které byly částečně kompenzovány nižšími personálními náklady.

Personální náklady za 1. pololetí 2016 vzrostly meziročně o 7 %. Bez vlivu ICT insourcingu (převod přibližně 750 zaměstnanců), by personální náklady na srovnatelné bázi poklesly meziročně o 3 % jako výsledek následujících vlivů: nižší odstupné, vyšší podíl IT projektů s kapitalizací personálních nákladů a valorizace platů.

Všeobecné správní náklady za 1. pololetí 2016 meziročně poklesly o 13 %. Bez vlivu ICT insourcingu a bankovních daní (odvody do Rezolučního fondu a Systému pojištění vkladů), by všeobecné správní náklady za 1. pololetí 2016 na srovnatelné bázi vzrostly meziročně o 7 % kvůli vyšším nákladům na marketing a ICT investice do digitálních služeb.

Ztráty ze znehodnocení úvěrů a pohledávek



Ztráty ze znehodnocení úvěrů a pohledávek za 1. pololetí 2016 meziročně poklesly na 259 mil. Kč a implikují tak **ukazatel nákladů na úvěrové riziko na úrovni 9 bazických bodů** (meziročně -9 bb; Ytd., anualizováno). Čistá tvorba v SME / korporátním segmentu byla více než kompenzována rozpuštěním ztrát ze znehodnocení úvěrů a pohledávek v retailu. Ve 2. čtvrtletí 2016 byly ztráty ze znehodnocení negativně ovlivněny jednorázovými změnami IBNR parametru. Bez vlivu jednorázových změn IBNR parametru by ztráty ze znehodnocení poklesly o 2/3 a ukazatel nákladů na úvěrové riziko by byl na úrovni 3 bazických bodů (Ytd., anualizováno).

Ukazatel nákladů / výnosy poklesl na 44,7 % (meziročně -4,1 pb) zejména díky výnosu z prodeje podílu ve společnosti VISA Europe ve 2. čtvrtletí 2016, zatímco celkové provozní náklady zůstaly meziročně stabilní. Bez vlivu prodeje podílu ve společnosti VISA Europe by ukazatel nákladů / výnosy činil 48,2 %.

Návratnost vlastního kapitálu (ROE) dosáhla 18,9 % za 1. pololetí 2016. Růst ze 16,9 % (1. pololetí 2015) byl plně podpořen vyšším čistým ziskem. Bez vlivu prodeje podílu ve společnosti VISA Europe by ukazatel ROE činil 16,5 %.

Konsolidovaná rozvaha – aktiva

(mil. Kč)	30/6 2015	31/12 2015	30/6 2016	Ytd. změna	
Pokladní hotovost a pohledávky vůči centrálním bankám	52 471	117 287	17 594	-85%	Pokles v důsledku krátkodobého úvěru (overnight loan) s ČNB.
Finanční aktiva k obchodování	56 159	29 494	58 477	+98%	
Finanční aktiva vykazovaná v reálné hodnotě do Z/Z	3 340	15	0	-100%	Nárůst díky státním dluhopisům a reverzním repo operacím s bankami.
Realizovatelná finanční aktiva	62 160	59 961	57 395	-4%	
Úvěry a pohledávky - netto	604 736	579 448	760 045	+31%	
Úvěry a pohledávky (úvěrové instituce - brutto)	127 110	86 047	237 064	>+100%	
Úvěry a pohledávky (bez úvěrových institucí - brutto)	488 757	504 360	533 101	+6%	
Opravné položky na ztráty z úvěrů	- 11 131	- 10 959	- 10 120	-8%	
Finanční investice držené do splatnosti	134 845	136 433	136 067	0%	Nárůst díky reverzním repo operacím s ČNB.
Přecenění na reálnou hodnotu u portfoliově zajišťovacích obchodů	1 146	957	1 662	+74%	
Zajišťovací deriváty s kladnou reálnou hodnotou	11 320	11 900	15 273	+28%	
Pohledávky ze splatné daně	124	96	78	-19%	
Pohledávky z odložené daně	117	152	168	+11%	
Investice v přidružených společnostech	4 570	4 970	4 609	-7%	
Investice do nemovitostí	2	0	0	n/a	
Pozemky, budovy a zařízení	6 884	7 662	8 514	+11%	
Goodwill a jiná nehmotná aktiva	2 964	5 323	5 387	+1%	
Aktiva určená k prodeji	413	363	367	+1%	
Ostatní aktiva	2 622	2 264	2 548	+13%	
Aktiva celkem	943 873	956 325	1 068 184	+12%	

Konsolidovaná rozvaha – pasiva

(mil. Kč)	30/6 2015	31/12 2015	30/6 2016	Ytd. změna	
Finanční závazky k obchodování	36 773	29 970	43 119	+44%	Nárůst kvůli reklasifikaci repo operací a derivátů.
Finanční závazky v zůstatkové hodnotě	807 198	812 205	914 826	+13%	
Závazky k centrálním bankám	0	0	0	n/a	Nárůst kvůli krátkodobému úvěru (overnight loan) a repo operaci.
Závazky k úvěrovým institucím	128 417	23 786	65 073	>+100%	
Závazky k ostatním klientům	648 682	621 927	668 510	+7%	
Vydané dluhové cenné papíry	30 099	166 492	181 243	+9%	
Podřízené závazky	0	0	0	n/a	
Přecenění na reálnou hodnotu u portfoliově zajišťovacích obchodů	2 804	4 062	7 977	+96%	
Zajišťovací deriváty se zápornou reálnou hodnotou	11 019	10 774	12 688	+18%	
Závazky ze splatné daně	24	170	496	>+100%	
Závazky z odložené daně	2 091	2 162	1 712	-21%	
Rezervy	465	536	485	-10%	
Ostatní závazky	5 367	5 727	4 890	-15%	
Závazky celkem	865 741	865 606	986 193	+14%	
Základní kapitál	5 855	5 855	5 855	0%	
Emisní ážio	15 509	20 929	20 929	0%	
Zákonný rezervní fond	18 687	18 687	18 687	0%	
Nerozdělený zisk	32 185	38 517	32 048	-17%	
Oceňovací rozdíly z realizovatelných finančních aktiv	2 916	3 944	1 992	-49%	
Oceňovací rozdíly ze zajištění peněžních toků	2 775	2 609	2 303	-12%	
Oceňovací rozdíly z přepočtu zahraničních měn	0	0	0	n/a	
Vlastní kapitál náležící akcionářům Banky	77 927	90 541	81 814	-10%	
Menšinové podíly	205	178	177	-1%	
Vlastní kapitál celkem	78 132	90 719	81 991	-10%	
Závazky a vlastní kapitál celkem	943 873	956 325	1 068 184	+12%	

Kapitál

Silná kapitálová pozice

Konsolidováno, mil. Kč	30. 6. 2015	31. 12. 2015	30. 6. 2016	
Celkový regulatorní kapitál	64 497	68 138	64 981	Tier 1 kapitál poklesl od začátku roku vlivem následujících faktorů: (-) pokles nerozděleného zisku (-) pokles oceňovacích rozdílu z realizovaných finančních aktiv
- Tier 1 kapitál	63 396	67 036	64 153	
- Tier 2 kapitál	1 101	1 102	828	
- Regulatorní úpravy CET1 kapitálu	-	-	-	
Kapitálový požadavek celkem	28 358	28 137	30 349	Meziroční nárůst celkových RWA je zejména výsledkem následujících faktorů: (+) opuštění od uplatňování nulové rizikové váhy u expozic vůči centrálním vládám (+) vyšší požadavky na úvěrové riziko (taženo vyššími objemy) (+) vyšší požadavky na tržní riziko
- Úvěrové riziko	22 620	22 394	24 374	
- Tržní riziko	1 215	1 220	1 483	
- Operační riziko	4 523	4 523	4 492	
Celková RWA	354 474	351 718	379 366	
Ukazatel kapitálu (Core) Tier 1	17,9 %	19,1 %	16,9 %	
Ukazatel kapitálové přiměřenosti	18,2 %	19,4 %	17,1 %	

RWA (rizikově vážená aktiva) = kapitálový požadavek celkem / 0,08

Tier 1 kapitál = základní kapitál + emisní ážio + zákonný rezervní fond + nerozdělený zisk + ostatní úplný výsledek – goodwill – nehmotná aktiva

Tier 2 kapitál = podřízený dluh vážený regulatorním koeficientem + přebytek v krytí očekávaných úvěrových ztrát

Celkový regulatorní kapitál = Tier 1 + Tier 2 – regulatorní úpravy

Tier 1 ratio = (Tier 1 kapitál – 0,5 * regulatorní úpravy) / (kapitálový požadavek celkem / 0,08)

Obchodní výsledky

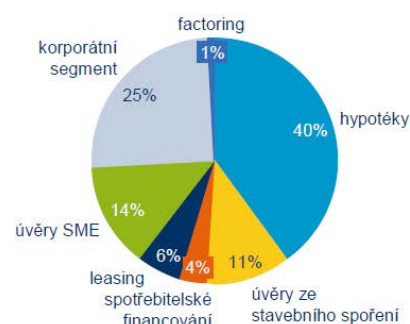
Úvěrové portfolio

Úvěrové portfolio (včetně ČMSS) se zvýšilo meziročně zejména díky hypotékám, korporátním úvěrům a leasingu.

Hrubé objemy zůstatků, mld. Kč	30. 6. 2015	30. 6. 2016	Y/Y
Úvěrové portfolio (včetně ČMSS / úvěry ze stavebního spoření)	564,1	607,7	8 %
Retail segment			
Hypotéky ¹	221,7	243,4	10 %
Spotřebitelské financování	19,8	22,3	12 %
Úvěry ze stavebního spoření ²	66,4	64,7	-3 %
SME / Korporátní segment			
Korporátní úvěry ³	140,2	154,8	10 %
Úvěry malým a středním podnikům	81,0	82,5	2 %
Leasing	30,5	35,3	16 %
Factoring	4,4	4,7	6 %
Úvěrové portfolio (bez ČMSS / úvěry ze stavebního spoření)	497,7	543,0	9 %

30. 6. 2016
(včetně ČMSS / úvěry ze stavebního spoření)

Téměř 60 % celkového úvěrového portfolia je v retailu, z toho většina byla poskytnuta k financování potřeb na bydlení.



¹ Hypotéky skupiny ČSOB jsou v bilanci Hypoteční banky, dceřiné společnosti ČSOB.

² Úvěry ze stavebního spoření skupiny ČSOB jsou v bilanci ČMSS, která je z 55 % vlastněna ČSOB. Objemy jsou vykazovány v 55% poměru, nevstupují do konsolidované rozvahy ČSOB.

³ Včetně dluhopisů nahrazujících úvěry.

Hypotéky vzrostly meziročně o 10 % na **243,4 mld. Kč** díky rekordně nízkým úrokovým sazbám a pokračujícímu nárůstu cen nemovitostí. Za 1. pololetí 2016 poskytla ČSOB více než **15 tisíc nových hypoték** (meziročně +18 %) v celkovém objemu **30 mld. Kč** (meziročně +27 %), zatímco trh nových hypoték vzrostl meziročně o 7 % v počtu hypoték a o 16 % v celkovém objemu. 2. čtvrtletí 2016 (17,8 mld. Kč) bylo v historii ČSOB rekordní.

Objemy zůstatků **úvěrů ze stavebního spoření** poklesly meziročně o 3 % na **64,7 mld. Kč**, zatímco trh poklesl o 1 % (v prostředí nízkých úrokových sazeb dávají klienti i nadále přednost hypotékám).

Objemy **spotřebitelského financování** rostly meziročně o 12 % na **22,3 mld. Kč** díky úspěchu marketingových kampaní zaměřených na refinancování úvěrů za výhodnějších podmínek, důrazu na distribuci a oživení trhu.

Korporátní úvěry vzrostly meziročně o 10 % na **154,8 mld. Kč** zejména díky růstu ve specializovaném financování (meziročně o 40 %), mírné zlepšení zaznamenaly i klasické úvěry. Meziročně vzrostl nejvíce objem úvěrů v následujících oborech: financování nemovitostí, distribuce, služby a komunikace.

Úvěry malým a středním podnikům dosáhly **82,5 mld. Kč** (meziročně +2 %) díky vyššímu objemu investičních úvěrů malým a středním podnikům. Objem úvěrů bytovým družstvům meziročně mírně poklesl, nicméně ČSOB si v tomto segmentu udržela vedoucí pozici na trhu.

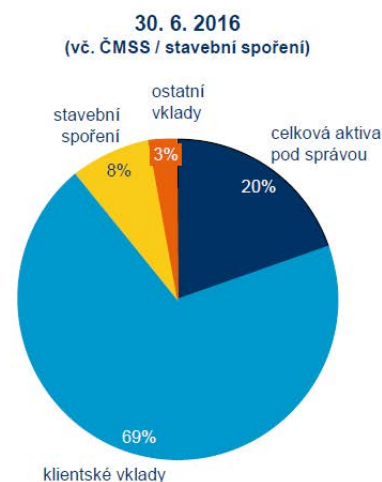
ČSOB Leasing si udržel vedoucí pozici na trhu s rostoucím objemem nových prodejů. Objemy zůstatků vzrostly meziročně o 16 % na **35,3 mld. Kč** díky nárůstu objemu nových prodejů ve 2. čtvrtletí 2016 zejména v oblasti financování osobních automobilů, lehkých užitkových vozidel a autobusů.

Objem factoringu vzrostl meziročně o 6 % na **4,7 mld. Kč** díky rostoucí klientské základně (zejména v korporátním segmentu).

Vklady a celková aktiva pod správou

Objem vkladů a aktiv pod správou vzrostl tažen nárůstem na běžných účtech, zatímco růst celkových aktiv pod správou zpomalil.

Objemy zůstatků, mld. Kč	30. 6. 2015	30. 6. 2016	Y/Y
Vklady celkem (včetně ČMSS / stavební spoření)	689,4	745,1	8 %
Klientské vklady	585,6	643,6	10 %
<i>Běžné účty</i>	360,3	418,1	16 %
<i>Spořicí účty</i>	215,0	213,8	-1 %
<i>Termínované vklady</i>	10,3	11,7	14 %
Ostatní vklady	22,0	24,8	13 %
Stavební spoření ¹	81,7	76,6	-6 %
Celková aktiva pod správou	182,2	183,5	1 %
Penzijní fond ²	39,4	43,4	10 %
Podílové fondy a ostatní aktiva pod správou ³	142,8	140,1	-2 %



¹ Stavební spoření skupiny ČSOB je v bilanci ČMSS, která je z 55 % vlastněna ČSOB.

Objemy jsou vykazovány 55 %, ale nejsou součástí konsolidované rozvahy ČSOB.

² Závazky vůči klientům penzijního fondu.

³ Aktiva pod správou zahrnují aktiva ve strukturovaných / zajištěných fondech, aktiva v ostatních fondech, ostatní aktiva pod správou, AUM slovenského AM.

10% nárůst **klientských vkladů** byl podpořen zejména 16% meziročním nárůstem na **běžných účtů**, zatímco zůstatky na **spořicíh účtech** meziročně poklesly o 1 %. **Termínované vklady** meziročně vzrostly o 14 %.

Objem vkladů ze **stavebního spoření** meziročně poklesl o 6 %. Pokles byl ovlivněn také cenovou úpravou.

10% meziroční růst **penzijního fondu** na 43,4 mld. Kč byl ovlivněn také zlepšující se retencí.

Podílové fondy a ostatní aktiva pod správou poklesly meziročně o 2 % na 140,1 mld. Kč zejména kvůli 3% poklesu v podílových fondech, kde čistý příliv aktiv byl více než kompenzován negativním efektem z přecenění v souvislosti s přetrvávající nejistotou na trzích.

S ohledem na současné tržní prostředí se ČSOB snažila směřovat klientské investice do smíšených fondů s aktivní správou. Kromě toho se ČSOB ve své reklamní kampani „Investiční rozjezd“ zaměřila na rady lidem, kteří chtějí poprvé investovat, vysvětlením výhod pravidelných a jednorázových vkladů.

Vybrané tržní podíly skupiny ČSOB v ČR

Nárůst podílu u celkových úvěrů díky SME / korporátním úvěrům

Rostoucí tržní podíl v pojištění tažený životním pojištěním



Celkové úvěry¹	20,1 %	↑
Úvěry ze stavebního spoření ¹	46,3 %	↓
Stavební spoření ¹	39,1 %	↑
Hypotéky ¹	28,4 %	↓
Leasing ²	15,9 %	↓



Celková depozita¹	19,7 %	↑
Podílové fondy ¹	24,0 %	↓
Factoring ²	25,6 %	↑



Penzijní fond ³	13,9 %	→
SME / korporátní úvěry ¹	16,1 %	↑
Spotřebitelské financování ^{1,4}	10,2 %	↑



Pojištění ⁵ – celkem	6,8 %	↑
Neživotní pojištění ⁵	6,6 %	→
Životní pojištění ⁵	7,0 %	↑

Šipky ukazují meziroční změnu. Tržní podíly jsou k 30. červnu 2016, s výjimkou penzijního fondu, který je k 31. březnu 2016. Pořadí je odhad ČSOB. Postavení na trhu v oblasti pojištění odráží společné postavení pojišťoven, které patří do stejného podnikatelského seskupení.

¹ Tržní podíl dle zůstatku k uvedenému datu (včetně ČMSS).

² Tržní podíl dle objemu nových obchodů od začátku roku do daného data.

³ Tržní podíl dle počtu klientů k uvedenému datu.

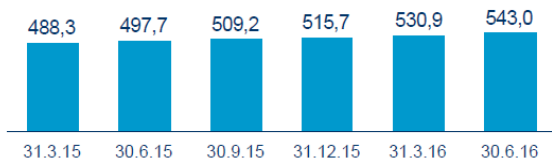
⁴ Retailové úvěry bez hypoték a úvěrů ze stavebního spoření.

⁵ Tržní podíl dle objemu nových obchodů od začátku roku do daného data; dle hrubého předepsaného pojistného.

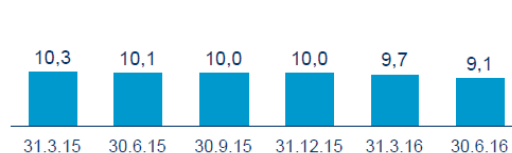
Úvěrové riziko pod kontrolou

Podíl úvěrů v selhání na úrovni 3,02 % díky vynikající kvalitě úvěrů; zlepšení zaznamenaly všechny segmenty.

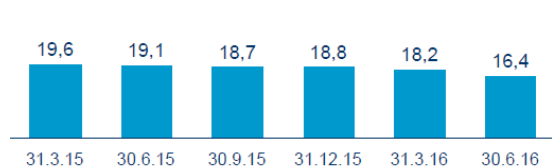
Úvěrové portfolio (bez ČMSS) (mld. Kč)



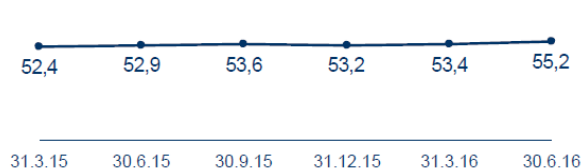
Rezervy na úvěry a pohledávky¹ (mld. Kč)



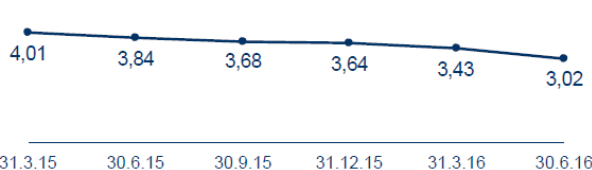
Úvěry v selhání (mld. Kč)



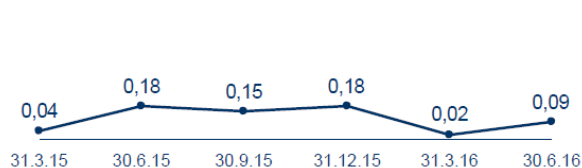
Ukazatel krytí NPL (%)



Podíl úvěrů v selhání (%)



Ukazatel nákladů na úvěrové riziko² (%)



¹ Rezervy k bilančním položkám (pouze PD 10, PD 11 a PD 12).

² Ytd., analýzováno, včetně mimobilančních položek.

Rating ČSOB (k 29. srpnu 2016)

Ratingová agentura	Moody's	Standard & Poor's
Dlouhodobý rating	A2	A
Výhled	stabilní	negativní
Krátkodobý rating	P-1	A-1
Dl. rating platný od	20. 6. 2012	1. 10. 2014
Poslední potvrzení	17. 3. 2015	3. 3. 2016

Ocenění pro skupinu ČSOB vyhlášená v 1. pololetí 2016

Global Finance: Nejlepší banka v ČR	Americký časopis Global Finance ocenil ČSOB jako Nejlepší banku v ČR za rok 2016. ČSOB obdržela toto ocenění již po patnácté.
Euromoney: Private Banking Survey 2016	ČSOB Privátní bankovníctví získalo ocenění časopisu Euromoney jako Nejlepší privátní banka v ČR pro rok 2016.
European Structured Products & Derivatives Awards 2016	ČSOB Asset Management obsadil první místa v kategoriích Nejlepší distributor a Nejlepší výkonnost v ČR evropské soutěže European Structured Products & Derivatives Awards 2016.
Corporate LiveWire: Nejlepší M&A poradce	Patria byla oceněna magazínem Corporate LiveWire jako Nejlepší M&A poradce v ČR pro rok 2016.
Zlatá koruna	Ve 14. ročníku soutěže Zlatá koruna získaly druhé místo: Hypoteční banka v kategorii Hypotéky s produktem Bezpečné financování , ČSOB Leasing v kategorii Leasing pro podnikatele – produkt Full servis leasing ČSOB Leasing a Patria Finance v kategorii Obchodování s cennými papíry – obchodník s cennými papíry .
Sodexo: Zaměstnavatel roku 2016	ČSOB byla Sodexem zvolena jako nejlepší zaměstnavatel nad 5 000 zaměstnanců v Praze a jako druhý v ČR (celkové pořadí bez ohledu na odvětví).

2. MEZITÍMNÍ KONSOLIDOVANÁ ÚČETNÍ ZÁVĚRKA

Mezitímní konsolidovaná účetní závěrka ČSOB za období končící 30. červnem 2016 sestavená podle Mezinárodního účetního standardu (IAS) 34 Mezitímní účetní výkaznictví ve znění přijatém Evropskou unií (neauditováno) je uvedena v příloze č. 1 této zprávy.

3. PROFIL SPOLEČNOSTI

Z historie ČSOB

- 1964** ČSOB založena státem jako banka pro poskytování služeb v oblasti financování zahraničního obchodu a volnoměnových operací s působností na československém trhu.
- 1993** Pokračování aktivit ČSOB na českém i slovenském trhu i po rozdělení Československa.
- 1999** Privatizace ČSOB - majoritním vlastníkem ČSOB se stala belgická KBC Bank.
- 2000** Převzetí podniku Investiční a poštovní banky (IPB).
- 2007** KBC Bank se stala jediným akcionářem ČSOB po odkoupení minoritních podílů.
- 2007** Nová ekologická budova ústředí v Praze - Radlicích pro 2 600 zaměstnanců (Stavba roku 2007).
- 2008** Slovenská organizační složka ČSOB transformována k 1. lednu do samostatné právnické osoby ovládané společností KBC Bank prostřednictvím 100% podílu na hlasovacích právech.
- 2009** V prosinci ČSOB prodala KBC Bank svůj podíl ve slovenské ČSOB.
- 2013** Vznik samostatné divize Česká republika v rámci KBC Group.

Profil ČSOB a skupiny ČSOB

Československá obchodní banka, a. s., (dále jen „ČSOB“ nebo „Banka“), působí jako **univerzální banka** v České republice. Jejím akcionářem je od roku 1999 (od roku 2007 jediným) belgická KBC Bank, která je 100% dceřinou společností mezinárodní bankopojišťovací skupiny KBC Group. S platností od 1. ledna 2013 uspořádala KBC Group své aktivity na klíčových trzích do tří obchodních divizí – Belgie, Česká republika (zahrnuje všechny obchodní aktivity KBC v České republice) a Mezinárodní trhy.

ČSOB poskytuje své **služby všem klientským segmentům**, tj. fyzickým osobám, malým a středním podnikům, korporátním a institucionálním klientům. **V retailovém bankovníctví v ČR** působí Banka pod základními obchodními značkami – ČSOB (pobočky), Era (finanční centra) a Poštovní spořitelna (obchodní místa České pošty). ČSOB svým zákazníkům nabízí **širokou škálu bankovních produktů a služeb**, včetně produktů a služeb ostatních společností skupiny ČSOB.

Skupina ČSOB je tvořena Bankou a společnostmi, s nimiž je ČSOB propojena. Finanční skupina ČSOB zahrnuje strategické společnosti v ČR ovládané přímo či nepřímo ČSOB, případně KBC, které nabízejí finanční služby, a to: Hypoteční banku, ČSOB Pojišťovnu, Českomoravskou stavební spořitelnu, ČSOB Penzijní společnost, ČSOB Leasing, ČSOB Factoring, ČSOB Asset Management a skupinu Patria.

Do produktového portfolia skupiny ČSOB (divize Česká republika) **kromě standardních bankovních služeb patří:** financování potřeb spojených s bydlením (hypotéky a půjčky ze stavebního spoření), pojistné produkty, penzijní fondy, produkty kolektivního financování a správa aktiv, specializované služby (leasing a factoring), služby spojené s obchodováním s akciami na finančních trzích.

Distribuční platforma skupiny ČSOB	31. 12. 2015	30. 6. 2016
Pobočky retail / SME a poradenská centra	756	726
Pobočky ČSOB pro retail a SME ¹	225	220
Era finanční centra ¹	73	61
Poradenská centra ČMSS ²	338	325
Centra Hypoteční banky	29	29
Pobočky ČSOB Pojišťovny	91	91
Leasingové pobočky ČSOB	10	10
Korporátní pobočky ČSOB	11	11
PS – obchodní místa České pošty	cca 3 100	cca 3 000
z toho specializované bankovní přepážky	150	150
Bankomaty (Banka)³	1 062	1 067
Klienti (pouze Banka, mil.)	2,831	2,813
Internetové bankovníctví – uživatelé (mil.)	1,538	1,551
– transakce (mil.)	49,718	25,876

¹ Údaj za rok 2015 byl přepočten – eliminace duplicit (duální označení poboček ČSOB a Era).

² Mezi poradenská centra ČMSS jsou zahrnována od 30. června 2015 také ČMSS poradenská místa.

³ Včetně bankomatů partnerských bank.

Zaměstnanci (přepočtený stav)	31. 12. 2015	30. 6. 2016
Zaměstnanci skupiny ČSOB^{1,2}	8 203	8 155
z toho zaměstnanci Banky ²	7 099	7 003

¹ Bez zaměstnanců společného podniku a přidružených společností.

² Včetně zaměstnanců v Programu pro rodiče.

K 31. prosinci 2015 bylo zahrnuto také 750 zaměstnanců z KBC Group – zpětné převzetí ICT do Banky.

Výroční zprávy a další informace o ČSOB a skupině ČSOB jsou k dispozici na webových stránkách www.csob.cz.

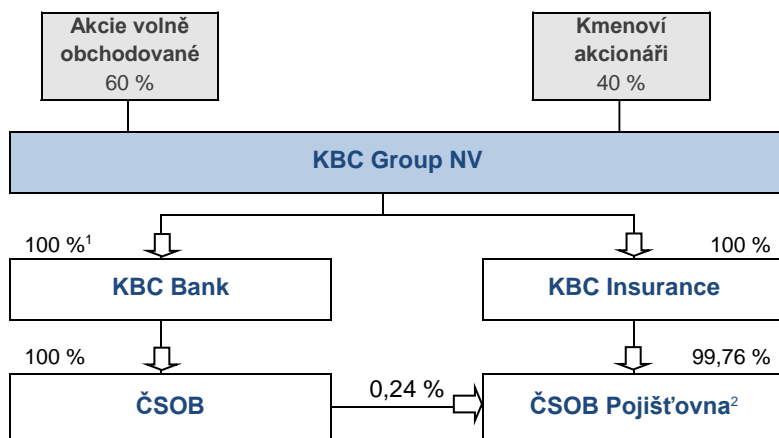
Profil skupiny KBC

ČSOB je stoprocentní dceřinou společností KBC Bank NV, jejíž akcie jsou drženy (přímo nebo nepřímo) společností KBC Group NV. Obě společnosti sídlí v Bruselu v Belgii.

KBC Group je integrovaná bankopojišťovací skupina, která se zaměřuje především na klientelu v oblasti fyzických osob, privátního bankovníctví, malých a středních podniků a středně velkých korporací. Geograficky skupina působí především na svých domácích trzích v Belgii, v České republice, na Slovensku, v Bulharsku a Maďarsku, přičemž působí také v Irsku a v omezené míře také v několika dalších zemích světa (podpora korporátních klientů hlavních trhů). Na konci roku 2015 skupina KBC na svých pěti domácích trzích a v Irsku obsluhovala zhruba 10 milionů klientů a zaměstnávala cca 38 tisíc zaměstnanců; z toho asi polovinu v zemích střední a východní Evropy.

Akcie KBC Group jsou z většiny obchodovány na burze Euronext v Bruselu. Cca 40 % akcií drží tzv. kmenoví akcionáři, kterými jsou mj. KBC Ancora, Cera nebo MRBB (sdružení zemědělců).

Zjednodušené schéma skupiny KBC k 30. červnu 2016



Číselné údaje ve schématu představují podíl na základním kapitálu společnosti.

¹ Jednu akcii drží KBC Insurance.

² Podíl na hlasovacích právech ČSOB Pojišťovny: 40 % ČSOB, 60 % KBC Insurance.

Přehled společností skupiny KBC lze nalézt na webových stránkách www.kbc.com (sekce About us – Our structure).

KBC Group v číslech		31. 12. 2015	30. 6. 2016
Aktiva celkem	mld. EUR	252,4	265,7
Klientské úvěry a pohledávky	mld. EUR	128,2	131,4
Klientská depozita a dluhové cenné papíry	mld. EUR	170,1	175,9
Čistý zisk	mil. EUR	2 639	1 113
Kmenový kapitál Tier 1, KBC Group (Basel III, plně aplikováno)	%	14,9	14,9
Poměr nákladů k výnosům (C/I), bankovníctví	%	55	59

Výroční zprávy a další informace skupině KBC jsou k dispozici na webových stránkách www.kbc.com.

ČSOB jako osoba ovládaná a ovládající

V rámci skupiny KBC a skupiny ČSOB působí ČSOB jako osoba ovládaná i osoba ovládající.

ČSOB je **osobou ovládanou** jediným akcionářem, společností KBC Bank NV (IČ 90029371), resp. jejím akcionářem, společností KBC Group NV (IČ 90031317). KBC Bank i KBC Group mají sídlo na adrese: Havenlaan 2, B-1080 Brusel (Sint-Jans Molenbeek), Belgie.

Ovládání je vykonáváno prostřednictvím rozhodování jediného akcionáře v působnosti valné hromady ve smyslu zákona o obchodních korporacích. Ovládající osoba dále vykonává svůj vliv rovněž prostřednictvím svých zástupců v orgánech ČSOB, zejména v dozorčí radě a případně v představenstvu společnosti, a to v limitech stanovenými právními předpisy. Jde především o kooperaci a koordinaci v oblasti řízení rizik, výkonu auditu a dodržování pravidel obezřetnosti. Za obchodní vedení ČSOB je odpovědné představenstvo.

ČSOB dodržuje právní předpisy České republiky, které zabraňují zneužití kontroly ovládající osobou. Při své činnosti se ČSOB řídí především zákonem o obchodních korporacích, předpisy regulujícími činnost bank a daňovými předpisy včetně pravidel pro stanovení transferových cen mezi propojenými osobami. Činnost ČSOB rovněž podléhá dohledu ČNB. Regulační a dohledový systém kontroly je doplněn vnitřním kontrolním systémem, který je zajištěn zejména činností představenstva společnosti, dozorčí rady, výboru pro audit a specializovaných oddělení vnitřního auditu, compliance a řízení rizik ČSOB. Za funkčnost vnitřního kontrolního systému je odpovědné představenstvo.

V období od 1. ledna do 30. června 2016 ČSOB nedržela žádné vlastní akcie ani akcie KBC Bank či KBC Group.

ČSOB je zároveň **osobou ovládající**. Údaje o společnostech ovládaných ČSOB k 30. červnu 2016 jsou uvedeny **v příloze č. 2** této zprávy.

ČSOB není závislá na žádné jiné společnosti ve skupině.

4. ŘÍDÍCÍ A KONTROLNÍ ORGÁNY

Orgány společnosti ČSOB jsou: valná hromada, představenstvo, dozorčí rada a výbor pro audit. Působnost a činnost orgánů ČSOB je uvedena ve Stanovách ČSOB, které schvaluje valná hromada. V působnosti valné hromady ČSOB rozhoduje jediný akcionář (KBC Bank NV).

Představenstvo

Jméno a příjmení	Funkce	Vznik členství	Aktuální funkční období člena od ¹	Vrcholné vedení ⁴ Oblast řízení
John Arthur Hollows	Předseda ²	1. 5. 2014	1. 5. 2014	Generální ředitel
Marek Ditz	Člen	1. 1. 2013	1. 1. 2013	Vrchní ředitel, Specializované bankovníctví a pojištění
Petr Knapp	Člen	20. 5. 1996	21. 5. 2014 ³	Vrchní ředitel, Vztahové bankovníctví
Petr Hutla	Člen	27. 2. 2008	28. 2. 2013 ³	Vrchní ředitel, Retail
Jiří Vévoda	Člen	8. 12. 2010	8. 12. 2015 ³	Vrchní ředitel, Řízení financí
Tomáš Kořínek	Člen	1. 1. 2015	1. 1. 2015	Vrchní ředitel, Řízení rizik skupiny

¹ Funkční období člena představenstva je čtyřleté.

² Od 2. května 2014.

³ Zvolen na další funkční období.

⁴ Osobami ve vrcholném vedení ČSOB byli v 1. pololetí 2016 členové představenstva.

Oblasti řízení jednotlivých členů představenstva ČSOB (vrcholného vedení) k 30. červnu 2016 jsou popsány v organizační struktuře ČSOB, která je uvedena v příloze č. 3 této zprávy

Dozorčí rada

Jméno a příjmení	Funkce	Vznik členství	Aktuální funkční období člena od ¹	Ukončení členství
Pavel Kavánek	Předseda ²	1. 5. 2014	1. 5. 2014	–
Hendrik George Adolphe Gerard Soete	Člen	24. 2. 2007 ³	20. 6. 2012 ⁴	20. 6. 2016
Franky Depickere	Člen	1. 6. 2014	1. 6. 2014	–
Christine Van Rijsseghem	Členka	1. 6. 2014	1. 6. 2014	–
Martin Jarolím	Člen	1. 1. 2015	1. 1. 2015	30. 6. 2016
Willem Hueting	Člen	1. 7. 2016	1. 7. 2016	–

¹ Funkční období člena dozorčí rady je čtyřleté.

² Předseda od 30. června 2014.

³ Kooptován.

⁴ Zvolen na další funkční období.

Výbor pro audit

Jméno a příjmení	Funkce	Vznik členství	Ukončení členství
Petr Šobotník	Předseda ¹ ; nezávislý člen	1. 2. 2011	–
Ladislav Mejzlík	Nezávislý člen	27. 1. 2016	–
Martin Jarolím	Člen ²	1. 6. 2014	30. 6. 2016
Willem Hueting³	Člen	1. 7. 2016	–
Pavel Kavánek	Člen	1. 6. 2014	27. 1. 2016

¹ Předseda od 7. dubna 2016.

² Předseda od 9. dubna 2015 do 7. dubna 2016.

³ Působí v KBC Group jako Senior General Manager, Core Communities Banking (Business Unit International Markets) & Consumer Finance.

5. CENNÉ PAPIRY ČSOB

Akcie ČSOB

ISIN	CZ0008000288
Druh	Kmenové akcie
Forma	Na majitele
Podoba	Zaknihovaná
Počet emitovaných akcií	292 750 002 ks
Jmenovitá hodnota	20 Kč
Celkový objem emise	5 855 000 040 Kč
Základní kapitál	5 855 000 040 Kč
Splaceno	100 %

100% vlastníkem akcií ČSOB je společnost **KBC Bank NV**, se sídlem Havenlaan 2, B-1080 Brussels (Sint-Jans Molenbeek), Belgie.

Akcie ČSOB se neobchodují na evropském regulovaném trhu. ČSOB nevydala žádné vyměnitelné dluhopisy nebo prioritní dluhopisy ve smyslu § 286 zákona č. 90/2012 Sb., o obchodních korporacích. ČSOB nedržela v 1. pololetí 2016 žádné vlastní akcie ani nevydala žádné zatímní listy.

Dluhopisy a investiční certifikáty (dosud nesplacené)

V České republice je ČSOB emitentem dluhopisů, které byly vydány v rámci dluhopisového programu ČSOB. Program byl schválen v listopadu 2003 Komisí pro cenné papíry (včetně společných emisních podmínek pro předem neurčený počet emisí dluhopisů) v maximálním objemu nesplacených dluhopisů 30 mld. Kč s dobou trvání programu 10 let. Tento dluhopisový program byl uzavřen. Žádná emise dluhopisů ani dluhopisový program se nyní nepřipravuje.

K 30. červnu 2016 evidovala ČSOB v ČR následující **emise dluhopisů**:

Název dluhopisu	ISIN	Datum emise	Objem vydaných dluhopisů (jmenovitá hodnota)
Dluhopis ČSOB likvidní IV/ 2017	CZ0003703050	2. 2. 2012	mil. Kč 2 360,16
Dluhopis ČSOB 3M PRIBOR II / 2017	CZ0003703183	29. 3. 2012	mil. Kč 210
Dluhopis ČSOB likvidní VI/2017	CZ0003703472	6. 8. 2012	mil. Kč 4 000

Dluhopisy ČSOB nejsou cennými papíry přijatými k obchodování na evropském regulovaném trhu.

Poznámka: Na regulovaném trhu Burzy cenných papírů Praha, a.s. bylo ukončeno dne 4. dubna 2016 (zahájeno dne 22. prosince 2008) obchodování s dluhopisy Dluhopis ČSOB VAR/2018, ISIN CZ0003701799. ČSOB nabyla tyto dluhopisy do svého vlastnictví a k 5. dubnu 2016 je zrušila.

V České republice je ČSOB od roku 2012 emitentem investičních certifikátů, které jsou vydávány v rámci veřejného i neveřejného nabídkového programu. Účelem vydávání investičních certifikátů je především rozšíření nabídky investičních produktů pro klienty Banky.

K 30. červnu 2016 evidovala ČSOB v ČR následující **emise investičních certifikátů**:

Název investičního certifikátu	ISIN	Datum emise	Objem vydaných investičních certifikátů (jmenovitá hodnota)
ČSOB Investiční certifikát IX.	CZ0000300306	19. 2. 2014	mil. Kč 135,61
ČSOB Investiční certifikát XX.	CZ0000300413	24. 9. 2014	mil. Kč 160,62
ČSOB Investiční certifikát XXIX.	CZ0000300587	15. 4. 2015	mil. USD 5,89
ČSOB Investiční certifikát XXX.	CZ0000300579	15. 4. 2015	mil. Kč 169,35
ČSOB Investiční certifikát XXXI.	CZ0000300595	22. 4. 2015	mil. Kč 40,23
ČSOB Investiční certifikát XXXII.	CZ0000300603	22. 4. 2015	mil. Kč 68,77

Název investičního certifikátu	ISIN	Datum emise	Objem vydaných investičních certifikátů (jmenovitá hodnota)
ČSOB Investiční certifikát XXXIV.	CZ0000300611	6. 5. 2015	mil. Kč 208,92
ČSOB Investiční certifikát XXXV.	CZ0000300645	20. 5. 2015	mil. Kč 90,05
ČSOB Investiční certifikát XXXVI.	CZ0000300660	3. 6. 2015	mil. Kč 136,37
ČSOB Investiční certifikát Unit link I.	CZ0000300652	12. 6. 2015	mil. Kč 157,00
ČSOB Investiční certifikát Unit link II.	CZ0000300686	10. 7. 2015	mil. Kč 417,00
ČSOB Investiční certifikát XXXVIII.	CZ0000300694	15. 7. 2015	mil. Kč 134,12
ČSOB Investiční certifikát XXXIX.	CZ0000300702	22. 7. 2015	mil. Kč 142,41
ČSOB Investiční certifikát Unit link III.	CZ0000300710	10. 8. 2015	mil. Kč 230,82
ČSOB Investiční certifikát Unit link IV.	CZ0000300728	10. 9. 2015	mil. Kč 261,82
ČSOB Investiční certifikát XL.	CZ0000300736	14. 10. 2015	mil. Kč 181,56
ČSOB Investiční certifikát XLI.	CZ0000300751	21. 10. 2015	mil. Kč 152,26
ČSOB Investiční certifikát Unit link V.	CZ0000300728	10. 11. 2015	mil. Kč 493,00
ČSOB Investiční certifikát XLII.	CZ0000300785	2. 12. 2015	mil. Kč 176,24
ČSOB IC INDEXOVÝ I.	CZ0000300777	19. 11. 2015	mil. Kč 391,75
ČSOB Investiční certifikát Unit link VI.	CZ0000300793	21. 12. 2015	mil. Kč 572,70
ČSOB Investiční certifikát XLIII.	CZ0000300819	9. 12. 2015	mil. EUR 3,59
ČSOB Investiční certifikát XLIV.	CZ0000300827	16. 12. 2015	mil. USD 3,06
Defensive SX5E 4,8 2023	CZ0000300835	30. 12. 2015	mil. Kč 217,77
Defensive SX5E 4,8 2023 II	CZ0000300868	3. 2. 2016	mil. Kč 259,82
Autocall SX5E 5,9 2021	CZ0000300850	5. 2. 2016	mil. Kč 399,90
Participation SX5E 2021	CZ0000300843	9. 2. 2016	mil. Kč 62,60
ČSOB Investiční certifikát Unit link VII.	CZ0000300884	22. 2. 2016	mil. Kč 763,20
Participation SX7P 2021	CZ0000300892	16. 3. 2016	mil. Kč 39,89
ČSOB Investiční certifikát Unit link VIII.	CZ0000300900	11. 4. 2016	mil. Kč 194,83
ČSOB Investiční certifikát CLN 2020	CZ0000300967	11. 4. 2016	mil. Kč 500,00
Defensive SX5E 5 2023	CZ0000300926	13. 4. 2016	mil. Kč 290,16
Worst of Banks 6 2021	CZ0000300934	20. 4. 2016	mil. Kč 112,20
ČSOB Investiční certifikát Unit link IX.	CZ0000300959	24. 5. 2016	mil. Kč 191,50
Dividend basket 7 2023	CZ0000300975	18. 5. 2016	mil. Kč 161,35
Worst of US Dividend Basket 8 2021	CZ0000301007	22. 6. 2016	mil. Kč 111,60
Defensive SX5E 5,2 2023	CZ0000301015	22. 6. 2016	mil. Kč 104,77

V srpnu 2016 vydala ČSOB v ČR následující emisi investičních certifikátů:

Název investičního certifikátu	ISIN	Datum emise	Objem vydaných investičních certifikátů (jmenovitá hodnota)
ČSOB Investiční certifikát Unit link X.	CZ0000300983	15. 7. 2016	mil. Kč 124,30

Investiční certifikáty ČSOB nejsou cennými papíry přijatými k obchodování na evropském regulovaném trhu.

Prospekt dluhopisového programu, doplňky k němu a emisní dodatky a prospekt nabídkového programu investičních certifikátů, doplňky k němu a emisní dodatky jsou k dispozici na internetových stránkách ČSOB www.csob.cz.

6. DALŠÍ INFORMACE

Rozhodnutí jediného akcionáře ČSOB při výkonu působnosti valné hromady

podle ustanovení § 12 zákona č. 90/2012 Sb., zákona o obchodních korporacích

KBC Bank NV jako jediný akcionář společnosti ČSOB schválila dne 22. dubna 2016

Řádnou nekonsolidovanou účetní závěrku ČSOB k 31. prosinci 2015 a řádnou konsolidovanou účetní závěrku ČSOB k 31. prosinci 2015 sestavené podle EU IFRS.

Rozdělení nekonsolidovaného čistého zisku ČSOB za rok 2015 uvedeného v řádné nekonsolidované účetní závěrce ČSOB k 31. prosinci 2015 v celkové výši 14 780 991 tis. Kč tímto způsobem:

- Čistý zisk ČSOB byl rozdělen mezi akcionáře.
- Dividenda na akcii činila 50,49 Kč (dividendy vyplaceny v červnu 2016).

a určila společnost PricewaterhouseCoopers Audit, s.r.o. (IČ 407 65 521) auditorem ČSOB pro ověření účetních závěrek za roky 2016 – 2018.

Informace k soudním sporům

Nejvýznamnější soudní spory k 30. červnu 2016 včetně sporné částky (bez případného příslušenství):

Spor vedený proti ČSOB (žalovaná)

Subjekt sporu: **ICEC-HOLDING, a.s.**, Boleslavova 710/19, Ostrava Závazek: 11 893 mil. Kč

Podle názoru ČSOB tento soudní spor nepředstavuje žádné riziko vzhledem ke své naprosté nedůvodnosti. Navíc u tohoto soudního sporu má ČSOB rizika případné prohry pokryta slibem odškodnění ČNB uzavřeným v souvislosti s prodejem podniku IPB.

Spor vedený ČSOB (žalobce)

Subjekt sporu: **Česká národní banka**, Na Příkopě 28, Praha 1 Pohledávka: 20 298 mil. Kč

ČSOB v srpnu 2015 zahájila s ČNB dle čl. 5.5 Smlouvy a slibu odškodnění rozhodčí řízení u Mezinárodního rozhodčího soudu při ICC, a to pro vymožení poskytnutí zálohy v případě ICEC-HOLDING dle čl. 1.9 téže smlouvy (ČNB odmítla tuto vratnou zálohu poskytnout dobrovolně). V řízení nebylo doposud rozhodnuto.

Události v oblasti společenské odpovědnosti v 1. pololetí 2016

ČSOB je zodpovědná vůči prostředí, ve kterém podniká. V souladu se strategií KBC Group, která se soustředí na odpovědnost a udržitelnost podnikání, si ČSOB stanovila **čtyři pilíře odpovědného podnikání**:

- **finanční gramotnost**,
- **podpora podnikání**,
- **environmentální odpovědnost** a
- **longevity** (zohledňování toho, v jaké fázi života a v jaké situaci se klienti nacházejí).

Začátek spolupráce ČSOB s vybranými školami v rámci **podpory finanční gramotnosti** byl doprovázen pozitivní odezvou od samotných škol, Národního ústavu pro vzdělávání i MŠMT, což potvrzuje budoucí potenciál projektu. Pilotní přednášky proběhly v základních školách v pražských Radlicích a v Hradci Králové.

Filantropie

V sedmém ročníku **Nadačního programu vzdělání** podpořila ČSOB **7 projektů**, mezi které rozdělí téměř **milión korun**. Iniciativy se zaměřují na zvýšení finanční gramotnosti u dětí z dětských domovů, mladých lidí, seniorů, pěstounských rodin, osob se sluchovým postižením, autismem nebo také lidí po výkonu trestu.

Angažování zaměstnanců v oblasti CSR

Do květnové kampaně **Do práce na kole** se zapojilo **233 zaměstnanců v 70 týmech** a společně ujeli nebo ušli 41 561 km. ČSOB tyto kilometry ocenila a za každý věnovala 2 koruny Výboru dobré vůle – Nadaci Olgy Havlové na pomoc dětem a dospělým na vozíku či s omezenou pohyblivostí. Naše finanční podpora tak činila 83 tisíc korun. ČSOB podporuje účast zaměstnanců v kampani již od roku 2012.

Následné události po 30. červnu 2016

Kapitola	Část
Řídící a kontrolní orgány	Dozorčí rada, Výbor pro audit
Cenné papíry ČSOB	Emise investičních certifikátů

Očekávaná hospodářská a finanční situace ve 2. pololetí roku 2016

Růst české ekonomiky v prvních šesti měsících roku 2016 v meziročním srovnání v souladu s očekáváním zpomalil. Hrubý domácí produkt (HDP) za 1. pololetí roku 2016 podle předběžného odhadu Českého statistického úřadu vzrostl meziročně o 2,8 % a je pozitivně ovlivněn domácí a zahraniční poptávkou. Domácí poptávka je ovlivněna posílením trhu práce a pozitivní náladou domácností; zahraniční poptávka je ovlivněna ekonomickým oživením v eurozóně (především v Německu), nízkými cenami ropy a slabým kurzem EUR/CZK. V červnu 2016 klesl podíl nezaměstnaných na 5,2 %, což je nejnižší úroveň od krizového roku 2009.

Makroekonomický výhled skupiny ČSOB předpokládá růst HDP za rok 2016 o 2,5 % meziročně.

Skupina ČSOB dosáhla za 1. pololetí roku 2016 historicky nejvyššího pololetního zisku. Silný růst obchodních objemů a vynikající kvalita úvěrů převýšily vliv klesající marže a nižší poplatky z investičních produktů a tuzemských plateb. Čistý zisk meziročně vzrostl o 18 % podpořen jednorázovým výnosem z prodeje podílu ve společnosti VISA Europe. Za růstem úvěrového portfolia stál pokračující růst hypoték, korporátních úvěrů a leasingu. Navzdory růstu obchodních objemů ČSOB dále vylepšila kvalitu úvěrového portfolia s ukazatelem podílu úvěrů v selhání na historicky nejnižší úrovni jen mírně nad 3 %.

Za silnými výsledky skupiny ČSOB stojí zejména zaměstnanci, produkty, služby a inovativní řešení, která klientům skupina ČSOB přináší. ČSOB je na českém trhu referencí v mnoha směrech.

Klíčovou oblastí podnikání skupiny ČSOB i ve 2. pololetí roku 2016 zůstává obsluha segmentů bankovníctví pro retailové a SME klienty. Skupina ČSOB bude navíc pokračovat v naplňování potřeb svých korporátních klientů. Nadále bude usilovat o udržení solidní ziskovosti prostřednictvím růstu obchodních objemů a efektivní kontroly nákladů a důrazu na kvalitu aktiv. Silná kapitálová a likvidní pozice skupiny ČSOB umožňuje vyšší růst úvěrového portfolia než vkladů.

I ve 2. pololetí roku 2016 se skupina ČSOB soustředí na obsluhu svých klientů prostřednictvím proaktivnější nabídky kompletních a relevantních řešení jejich životních situací. ČSOB bude i nadále pracovat na obsluze klientů v digitálním prostředí a zároveň zachová i tradiční obsluhu klientů. Cílem ČSOB je umožnit klientům komunikovat s Bankou na stejné úrovni napříč všemi kanály – prostřednictvím poboček, internetu a mobilních aplikací při současném propojení všech těchto forem komunikace. K naplnění uvedených cílů bude skupina ČSOB nadále efektivně a obezřetně řídit náklady a provoz.

7. PŘÍLOHY

1. Mezitímní konsolidovaná účetní závěrka ČSOB za období končící 30. červnem 2016
2. Společnosti skupiny ČSOB
3. Organizační struktura ČSOB

8. ČESTNÉ PROHLÁŠENÍ

Osoby odpovědné za Zprávu o činnosti ČSOB za 1. pololetí roku 2016 prohlašují, že:

Zpráva o činnosti ČSOB za 1. pololetí roku 2016 podává podle jejich nejlepšího vědomí věrný a poctivý obraz o finanční situaci, podnikatelské činnosti a výsledcích hospodaření ČSOB a jejího konsolidačního celku za uplynulé pololetí a o vyhlídkách budoucího vývoje finanční situace, podnikatelské činnosti a výsledků hospodaření ČSOB a jejího konsolidačního celku.

V Praze dne 29. srpna 2016

Československá obchodní banka, a. s.



John Arthur Hollows
předseda představenstva



Jiří Vévoda
člen představenstva

Příloha č. 1 Zprávy o činnosti ČSOB za 1. pololetí roku 2016

Mezitímní konsolidovaná účetní závěrka ČSOB za období končící 30. červnem 2016

Mezitímní konsolidovaná účetní závěrka za období končící 30. červnem 2016

Podle Mezinárodního účetního standardu (IAS) 34 Mezitímní účetní výkaznictví ve znění přijatém Evropskou unií (Neauditováno)

KONSOLIDOVANÝ VÝKAZ ZISKU A ZTRÁTY ZA OBDOBÍ KONČÍCÍ 30. ČERVNEM 2016

Podle Mezinárodních účetního standardu IAS 34 Mezitímní účetní výkaznictví ve znění přijatém Evropskou unií

(mil. Kč)	Poznámka	1-6/2016	1-6/2015
Úrokové výnosy	5	12 374	13 077
Úrokové náklady	6	-1 338	-1 921
Čistý úrokový výnos		11 036	11 156
Výnosy z poplatků a provizí		4 684	4 896
Náklady na poplatky a provize		-1 581	-1 712
Čistý výnos z poplatků a provizí	7	3 103	3 184
Výnosy z dividend		6	6
Čistý zisk z finančních nástrojů vykazovaných v reálné hodnotě do zisku nebo ztráty a kurzové rozdíly	8	1 968	1 264
Čistý zisk z realizovatelných finančních aktiv		1 294	322
Čisté ostatní výnosy	9	508	433
Provozní výnosy		17 915	16 365
Náklady na zaměstnance	10	-3 782	-3 539
Všeobecné správní náklady	11	-3 605	-4 134
Odpisy a amortizace	22, 23	-623	-306
Provozní náklady		-8 010	-7 979
Ztráty ze znehodnocení	12	-277	-480
Podíl na zisku přidružených společností	19	345	397
Zisk před zdaněním		9 973	8 303
Daň z příjmu	13	-1 662	-1 237
Zisk za účetní období		8 311	7 066
Případající:			
Vlastníkům mateřské společnosti		8 312	7 067
Menšinovým podílníkům		-1	-1

Zkrácená příloha tvoří nedílnou součást této mezitímní konsolidované účetní závěrky.

KONSOLIDOVANÝ VÝKAZ O ÚPLNÉM VÝSLEDKU ZA OBDOBÍ KONČÍCÍ 30. ČERVNEM 2016

Podle Mezinárodních účetního standardu IAS 34 Mezitímní účetní výkaznictví ve znění přijatém Evropskou unií

(mil. Kč)	Poznámka	1-6/2016	1-6/2015
Zisk za účetní období		8 311	7 066
Kurzové rozdíly z přepočtu závěrek zahraničních jednotek		0	0
Čistý zisk ze zajištění peněžních toků		-378	-518
Čistý zisk / ztráta z realizovatelných finančních aktiv		-2 403	-978
Daň z příjmu vyplývající z ostatního úplného výsledku		523	261
Ostatní úplný výsledek za účetní období, po zdanění	31	-2 258	-1 235
Úplný výsledek za účetní období, po zdanění		6 053	5 831
Připadající:			
Vlastníkům mateřské společnosti		6 054	5 834
Menšinovým podílům		-1	-3

Zkrácená příloha tvoří nedílnou součást této mezitímní konsolidované účetní závěrky.

KONSOLIDOVANÝ VÝKAZ O FINANČNÍ SITUACI K 30. ČERVNU 2016

Podle Mezinárodních účetního standardu IAS 34 Mezitímní účetní výkaznictví ve znění přijatém Evropskou unií

(mil. Kč)	Poznámka	30.6.2016	31.12.2015
AKTIVA			
Pokladní hotovost a pohledávky vůči centrálním bankám	15	17 594	117 287
Finanční aktiva k obchodování	16	58 477	29 494
Finanční aktiva vykazovaná v reálné hodnotě do zisku nebo ztráty	16	0	15
Realizovatelná finanční aktiva	17	57 395	59 961
Finanční investice držené do splatnosti	17	136 067	136 433
Úvěry a pohledávky	18	760 045	579 448
Přecenění na reálnou hodnotu u portfoliově zajišťovaných položek		1 662	957
Zajišťovací deriváty s kladnou reálnou hodnotou	20	15 273	11 900
Pohledávky ze splatné daně		78	96
Pohledávky z odložené daně	13	168	152
Investice v přidružených společnostech	19	4 609	4 970
Investice do nemovitostí	21	0	0
Pozemky, budovy a zařízení	22	8 514	7 662
Goodwill a jiná nehmotná aktiva	23	5 387	5 323
Aktiva určená k prodeji	24	367	363
Ostatní aktiva	25	2 548	2 264
Aktiva celkem		1 068 184	956 325
ZÁVAZKY A VLASTNÍ KAPITÁL			
Finanční závazky k obchodování	26	43 119	29 970
Finanční závazky v zůstatkové hodnotě	27	914 826	812 205
Přecenění na reálnou hodnotu u portfoliově zajišťovaných položek		7 977	4 062
Zajišťovací deriváty se zápornou reálnou hodnotou	20	12 688	10 774
Závazky ze splatné daně		496	170
Závazky z odložené daně	13	1 712	2 162
Ostatní závazky	28	4 890	5 727
Rezervy	29	485	536
Závazky celkem		986 193	865 606
Základní kapitál	30	5 855	5 855
Emisní ážio		20 929	20 929
Zákonný rezervní fond		18 687	18 687
Nerozdělený zisk		32 048	38 517
Oceňovací rozdíly z realizovatelných finančních aktiv	30	1 992	3 944
Oceňovací rozdíly ze zajištění peněžních toků	30	2 303	2 609
Oceňovací rozdíly z přepočtu zahraničních měn	30	0	0
Vlastní kapitál připadající vlastníkůům mateřské společnosti		81 814	90 541
Menšinové podíly		177	178
Vlastní kapitál celkem		81 991	90 719
Závazky a vlastní kapitál celkem		1 068 184	956 325

Zkrácená příloha tvoří nedílnou součást této mezitímní konsolidované účetní závěrky.

KONSOLIDOVANÝ VÝKAZ ZMĚN VLASTNÍHO KAPITÁLU ZA OBDOBÍ KONČÍCÍ 30. ČERVNEM 2016

Podle Mezinárodních účetního standardu IAS 34 Mezitímní účetní výkaznictví ve znění přijatém Evropskou unií

(mil. Kč)	Náležící akcionářům banky					Menšinové podíly	Vlastní kapitál celkem
	Základní kapitál (Poznámka: 30)	Emisní ážio	Rezervní fond ⁽¹⁾	Nerozdělený zisk	Oceňovací rozdíly (Poznámka: 30)		
1. leden 2015	5 855	15 509	18 687	38 397	6 924	208	85 580
Zisk za účetní období	0	0	0	7 067	0	-1	7 066
Ostatní úplný výsledek za účetní období	0	0	0	0	-1 233	-2	-1 235
Úplný výsledek za účetní období	0	0	0	7 067	-1 233	-3	5 831
Dividendy akcionářům banky (Poznámka: 14)	0	0	0	-13 208	0	0	-13 208
Změna v rámci podnikové kombinace	0	0	0	-71	0	0	-71
30. červen 2015	5 855	15 509	18 687	32 185	5 691	205	78 132
1. leden 2016	5 855	20 929	18 687	38 517	6 553	178	90 719
Zisk za účetní období	0	0	0	8 312	0	-1	8 311
Ostatní úplný výsledek za účetní období	0	0	0	0	-2 258	0	-2 258
Úplný výsledek za účetní období	0	0	0	8 312	-2 258	-1	6 053
Dividendy akcionářům banky (Poznámka: 14)	0	0	0	-14 781	0	0	-14 781
30. červen 2016	5 855	20 929	18 687	32 048	4 295	177	81 991

⁽¹⁾ Rezervní fond je tvořen kumulovanými převody z nerozděleného zisku v souladu se Stanovami Banky. Tento rezervní fond lze použít na základě rozhodnutí představenstva Banky.

Zkrácená příloha tvoří nedílnou součást této mezitímní konsolidované účetní závěrky.

Mezitímní konsolidovaná účetní závěrka byla schválena představenstvem banky 17. srpna 2016 a z jeho pověření podepsána:



John Arthur Hollows
předseda představenstva



Jiří Vévoda
člen představenstva

ZKRÁCENÝ KONSOLIDOVANÝ VÝKAZ O PENĚŽNÍCH TOCÍCH ZA OBDOBÍ KONČÍCÍ 30. ČERVNEM 2016

Podle Mezinárodních účetního standardu IAS 34 Mezitímní účetní výkaznictví ve znění přijatém Evropskou unií

(mil. Kč)	Poznámka	1-6/2016	1-6/2015
PROVOZNÍ ČINNOST			
Zisk před zdaněním		9 973	8 303
Úpravy o:		-29 123	-46 292
Čisté peněžní toky z provozní činnosti		-19 150	-37 989
INVESTIČNÍ ČINNOST			
Vypořádání akvizice části podniku a jeho informačních a komunikačních služeb		-955	0
Ostatní investiční činnost		-1 745	9 175
Čisté peněžní toky z investiční činnosti		-2 700	9 175
FINANČNÍ ČINNOST			
Čisté peněžní toky z finanční činnosti		-13 343	-11 571
Čisté snížení hotovosti a hotovostních ekvivalentů		-35 193	-40 385
Hotovost a hotovostní ekvivalenty na počátku roku		44 370	55 922
Čisté snížení hotovosti a hotovostních ekvivalentů		-35 193	-40 385
Hotovost a hotovostní ekvivalenty na konci období	33	9 177	15 537
Dodatečné informace			
Úroky placené		-1 617	-1 921
Úroky přijaté		13 165	13 363
Dividendy přijaté (od jiných než přidružených společností a společných podniků)		8	6

Zkrácená příloha tvoří nedílnou součást této mezitímní konsolidované účetní závěrky.

ZKRÁCENÁ PŘÍLOHA MEZITÍMNÍ KONSOLIDOVANÉ ÚČETNÍ ZÁVĚRKY ZA OBDOBÍ KONČÍCÍ 30. ČERVNEM 2016

Podle Mezinárodního účetního standardu IAS 34 Mezitímní účetní výkaznictví ve znění přijatém Evropskou unií

Vybrané komentáře k výkazům jsou uvedeny níže. Čísla a názvy komentářů, která se objevují pouze ve Výroční zprávě, ale neobjevují se v pololetní zprávě, jsou uvedeny výlučně pro orientaci ve Výroční zprávě.

1. ÚVOD

Československá obchodní banka, a. s. (dále Banka nebo ČSOB) sídlem Radlická 333/150, Praha 5, IČ 00001350, je česká akciová společnost. ČSOB je univerzální bankou působící v České republice a poskytuje širokou škálu bankovních služeb a produktů jak v českých korunách, tak i v cizích měnách pro domácí i zahraniční klientelu. Mateřskou společností Banky je KBC Bank NV (KBC Bank), která je ovládána KBC Group NV (KBC Group).

Mezi hlavní činnosti a služby ČSOB patří přijímání vkladů od veřejnosti, poskytování úvěrů, investování do cenných papírů na vlastní účet, finanční pronájem (finanční leasing), platební styk a zúčtování, vydávání a správa platebních prostředků, poskytování záruk, otvírání akreditivů, obstarávání inkasa, poskytování všech investičních služeb ve smyslu zvláštního zákona, vydávání hypotečních zástavních listů, finanční makléřství, výkon funkce depozitáře, směnárenská činnost (nákup devizových prostředků), poskytování bankovních informací, obchodování na vlastní účet nebo na účet klienta s devizovými hodnotami a se zlatem a pronájem bezpečnostních schránek. Dále Banka vykonává činnosti, které přímo souvisí s výše uvedenými činnostmi a činnosti vykonávané pro jiné společnosti, pokud souvisejí se zajištěním provozu společnosti a provozu jiných bank, finančních institucí a podniků pomocných bankovních služeb, nad nimiž společnost vykonává kontrolu.

Dále skupina ČSOB (Skupina) (Poznámka: 3) poskytuje svým klientům finanční služby v následujících oblastech: stavební spoření a hypotéky, správa aktiv, kolektivní investování, penzijní připojištění, leasing, factoring a distribuce životního a neživotního pojištění.

2. DŮLEŽITÉ ÚČETNÍ POSTUPY

Mezitímní konsolidovaná účetní závěrka by měla být hodnocena spolu s roční konsolidovanou účetní závěrkou Skupiny k 31. prosinci 2015.

Pro mezitímní účetní závěrku byla použita stejná účetní pravidla a metody výpočtů jako v poslední roční účetní závěrce k 31. prosinci 2015, s výjimkou nových standardů a interpretací přijatých pro rok 2016 (Poznámka: 2.3).

2.1 Základní zásady vedení účetnictví

Mezitímní konsolidovaná účetní závěrka byla sestavena na základě ocenění v pořizovacích cenách kromě realizovatelných cenných papírů, finančních aktiv a závazků vykazovaných v reálné hodnotě do zisku nebo ztráty a derivátů, které jsou oceněny reálnou hodnotou. Mezitímní konsolidovaná účetní závěrka je vyjádřena v milionech korun českých (mil. Kč), které jsou pro Skupinu měnou vykazování.

Prohlášení o shodě

Mezitímní konsolidovaná účetní závěrka Skupiny byla sestavena v souladu s Mezinárodním účetním standardem IAS 34 Mezitímní účetní výkaznictví ve znění přijatém Evropskou unií (EU IFRS).

Konsolidace

Mezitímní konsolidovaná účetní závěrka zahrnuje Banku, všechny společnosti, které jsou kontrolovány Bankou (dceřiné společnosti), všechny Bankou společně kontrolované společnosti (společné podniky) a všechny společnosti, ve kterých Banka uplatňuje významný vliv (přidružené společnosti). Účetní politiky dceřiných společností a společných podniků byly dle potřeb změněny k zajištění nezbytné konzistence s politikami Skupiny.

Vnitropodnikové transakce, zůstatky a nerealizované zisky z operací mezi společnostmi ve Skupině jsou eliminovány.

Dceřiné společnosti jsou plně konsolidovány od data, kdy je kontrola plně převedena na Skupinu. Kontrola je dosaženo, pokud je Skupina vystavena variabilním výnosům nebo na ně má právo na základě své angažovanosti v této jednotce a může tyto výnosy prostřednictvím své moci nad ní ovlivňovat. Skupina ovládá jednotku, do níž investovala, pouze tehdy, pokud platí, že:

- má moc nad jednotkou, do níž investovala,
- na základě své angažovanosti v jednotce, do níž investovala, je vystavena variabilním výnosům nebo má na takové výnosy právo,
- je schopna využívat moci nad jednotkou, do níž investovala, k ovlivnění výše svých výnosů.

Výsledky dceřiných společností pořízených nebo vyřazených v průběhu účetního období jsou příslušně zahrnuty do konsolidovaného výkazu zisku a ztráty od data pořízení nebo do data vyřazení.

Menšinové podíly reprezentují část zisku nebo ztráty a čistých aktiv, které nejsou vlastněny, přímo nebo nepřímo, Skupinou a jsou samostatně prezentovány v konsolidovaném výkazu zisku a ztráty a ve vlastním kapitálu v konsolidovaném výkazu o finanční situaci odděleně od vlastního kapitálu náležejícího akcionářům mateřské společnosti.

Společné podniky a přidružené společnosti zahrnuté do konsolidace Skupiny jsou konsolidovány ekvivalenční metodou.

2.2 Významné účetní předpoklady a odhady

Při určení částek zachycených v účetní závěrce v procesu aplikace účetních pravidel vedení Skupiny posoudilo a provedlo odhady v následujících nejvýznamnějších oblastech:

Reálná hodnota finančních nástrojů

Pokud nelze určit reálné hodnoty finančních aktiv a finančních závazků vykázaných ve výkazu o finanční situaci z aktivních trhů, jsou jejich reálné hodnoty určeny využitím různých oceňovacích technik, které zahrnují použití matematických modelů. V případech, kdy je to možné, jsou vstupy do těchto modelů brány z pozorování trhů. Pokud to však není možné, je třeba při stanovení reálných hodnot použít určitý stupeň odborného odhadu. Při tomto posouzení je třeba brát v úvahu likviditu, kredit a modelové vstupy, jako jsou korelace a volatilita finančních nástrojů uzavřených na delší období.

Snížení hodnoty finančních nástrojů

Ke každému rozvahovému dni Skupina posuzuje, zda by nemělo být do výkazu zisku a ztráty zaúčtováno snížení hodnoty jejich finančních nástrojů. Při odhadu částky a časování budoucích peněžních toků potřebných pro určení požadovaného snížení hodnoty je obzvláště třeba využít úsudku vedení. Taková posouzení jsou založena na mnoha různých předpokladech a skutečné výsledky mohou být odlišné.

Kromě specifických opravných položek tvoří Skupina také portfoliové opravné položky ke skupině úvěrů, ke kterým není specificky identifikována specifická tvorba opravných položek, které však mají vyšší riziko nezaplacení, než bylo původně očekáváno.

Úsudek vedení je také vyžadován pro stanovení reálné hodnoty zajištění, což má významný dopad na snížení hodnoty.

Snížení hodnoty goodwillu

Goodwill je testován na snížení hodnoty na roční bázi. Pro tyto účely je goodwill přiřazen k tzv. peněžitovné jednotce, u níž se očekává, že bude mít přínos ze synergií získaných z podnikové kombinace. Peněžitovná jednotka tvoří nejmenší možnou úroveň v rámci Skupiny, na které je goodwill sledován pro účely vnitřního řízení. Její identifikace a rovněž výpočet částky přínosu zahrnuje úsudek.

Klasifikace leasingu

Klasifikace leasingu na finanční nebo operativní je založena na rozsahu, v jakém jsou rizika a odměny plynoucí z vlastnictví aktiva převedena z pronajímatele na nájemce. Pokud jsou téměř všechna rizika a odměny plynoucí z vlastnictví aktiva převedena na nájemce, leasing je klasifikován jako finanční. Úsudek vedení je nutný k určení rozsahu převedených rizik a odměn.

Odložené daňové pohledávky

Odložené daňové pohledávky z nevyužitých daňových ztrát jsou zachyceny ve výši, kterou bude pravděpodobně možné realizovat proti očekávaným zdanitelným ziskům v budoucnosti. Při určení částky vykázané odložené daňové pohledávky je třeba použít úsudek vedení založený na pravděpodobném časování a úrovni budoucích zdanitelných zisků společně s budoucími daňově plánovacími strategiemi.

Rezervy

Rezervy jsou zaúčtovány, pokud má společnost současný závazek, který je důsledkem minulé události, je pravděpodobné, že k vyrovnání závazku bude nutný odtok prostředků představujících ekonomický prospěch a je možné provést spolehlivý odhad výše závazku. Úsudky jsou nutné k ohodnocení, zda existuje současný závazek, a zda je pravděpodobné, že událost nastane. Úsudek vedení je nezbytný také k odhadu výše závazku.

Posouzení povahy účasti ve společnostech konsolidačního celku

Skupina zváží veškerá relevantní fakta a okolnosti v posuzování toho, zda má nad společností, do níž investovala, kontrolu, společnou kontrolu (a její typ) nebo v ní má významný vliv. Posouzení je založeno na závěrech, k nimž Banka došla při hodnocení hlasovacích práv, potenciálních hlasovacích práv, smluvních ujednání s ostatními držiteli hlasovacích práv a práv vyplývajících z ostatních ujednání.

2.3 Změny účetních postupů

Účinné od 1. ledna 2016

Účetní politiky použité při přípravě Skupinové mezitímní konsolidované účetní závěrky jsou v souladu s politikami použitými při přípravě Skupinové výroční zprávy pro rok končící 31. prosince 2015 s výjimkou přijetí následujících standardů, dodatků a interpretací. Jejich přijetí nemělo žádný vliv na Skupinový výkaz zisku a ztráty nebo Skupinový výkaz o finanční situaci, pokud není výslovně uvedeno.

Účtování o akvizici podílu ve společných činnostech (Novela IFRS 11) je platná pro účetní období začínající po 1. lednu 2016. Novela požaduje, aby nabyvatel podílu ve společných činnostech aplikoval principy standardu IFRS 3 o podnikových kombinacích, s výjimkou principů, které jsou v konfliktu s návody v této novele.

Investiční společnosti: Aplikace výjimky z konsolidace (Novela IFRS 10, 12 a IAS 28) je platná pro účetní období začínající po 1. lednu 2016. Novela dále vyjasňuje výjimku z konsolidace pro investiční společnosti.

IFRS 14 Regulační odložené účty je platný pro účetní období začínající po 1. lednu 2016. Tento standard je omezen na entity poprvé aplikující IFRS, které účtují o zůstatcích na odložených účtech podle místních Všeobecně uznávaných účetních pravidel (GAAP).

Iniciativa zveřejnění (Novela IAS 1) je platná pro účetní období začínající po 1. lednu 2016. Novela zdůrazňuje používání profesního odhadu v určení kde a v jakém pořadí jsou informace zveřejněny ve finančních výkazech. Novela zdůrazňuje, že materialita se týká celých finančních výkazů a že zahrnutí nemateriálních informací může potlačit užitečnost zveřejnění.

Objasnění použitelných metod odepisování a amortizace (Novela IAS 16 a IAS 38) je platná pro účetní období začínající po 1. lednu 2016. Novela vysvětluje použití metody odpisů a amortizace založené na výnosech.

Zdokonalení Mezinárodních standardů účetního výkaznictví (2012-2014), vydané v září 2014 s cílem odstranit nesrovnalosti a vyjasnit jejich znění. Pro jednotlivé standardy platí samostatná přechodná ustanovení. Novelty mají datum účinnosti 1. ledna 2016.

Účinné po 1. lednu 2016

Následující standardy, dodatky a interpretace byly vydány a jsou účinné po 1. lednu 2016. Skupina nepřijala předčasně tyto standardy. Pokud není výslovně uvedeno, nové standardy, dodatky a interpretace nebudou mít významný vliv na finanční výkazy Skupiny.

IFRS 9 Finanční nástroje (2014) je platný pro účetní období začínající po 1. lednu 2018. Tento standard ještě nebyl schválen Evropskou komisí.

Klasifikace a oceňování finančních nástrojů

Finanční aktiva lze oceňovat zůstatkovou hodnotou, jestliže jsou splněny obě podmínky:

- Účetní jednotka má pro dané finanční aktivum takový ekonomický model, jehož cílem je inkasovat peněžní toky z něj plynoucí; a
- Smluvní podmínky finančního aktiva dávají vzniknout peněžním tokům, které odpovídají pouze platbě jistiny a úroků z jistiny.

Finanční aktiva lze oceňovat reálnou hodnotou přes ostatní hospodářský výsledek, jestliže jsou splněny obě podmínky:

- Účetní jednotka má pro dané finanční aktivum takový ekonomický model, jehož cílem je inkasovat peněžní toky z něj plynoucí anebo jej prodat
- Smluvní podmínky finančního aktiva dávají vzniknout peněžním tokům, které odpovídají pouze platbě jistiny a úroků z jistiny.

Ostatní finanční aktiva jsou oceňována reálnou hodnotou přes výkaz zisku nebo ztráty. IFRS 9 zachovává "fair value option". Reklasifikace mezi třemi kategoriemi jsou požadovány v případě, že entita změní obchodní model.

Všechny kapitálové nástroje jsou oceňovány reálnou hodnotou buď do ostatního úplného výsledku, nebo do zisku a ztrát.

IFRS 9 ruší požadavek oddělovat vložený derivát od hostitelské smlouvy a požaduje ohodnocení celého nástroje podle výše uvedených podmínek.

Finanční závazky jsou klasifikovány a oceňovány buď zůstatkovou, nebo reálnou hodnotou přes výkaz zisku nebo ztrát. Finanční závazek může být určen k oceňování reálnou hodnotou za určitých podmínek, pokud toto vyústí v přesnější informaci:

- Odstraňuje nebo snižuje nekonzistenci v ocenění nebo zaúčtování
- Skupina finančních závazků je řízena a jejich výkonnost je hodnocena na základě reálné hodnoty.

IFRS 9 požaduje, aby změny reálné hodnoty vlastních dluhových nástrojů vykazovaných v reálné hodnotě do zisku nebo ztráty, které jsou způsobeny změnami vlastního úvěrového rizika, byly zaúčtovány v ostatním úplném hospodářském výsledku, pokud ovšem výše uvedený postup nezvyšší účetní nesoulad v zisku nebo ztrátě.

Původní požadavky k odúčtování finančních aktiv a závazků jsou beze změny přesunuty z IAS 39 do IFRS 9.

Znehodnocení finančních aktiv

IFRS 9 zavádí třístupňový model, který zohledňuje změny úvěrové kvality od počátečního zaúčtování.

V úrovni 1 se nachází finanční nástroje, u nichž nedošlo k významnému nárůstu úvěrového rizika od počátečního zaúčtování, nebo mají ke dni závěrky nízké úvěrové riziko. U těchto aktiv jsou zaúčtovány dvanáctiměsíční očekávané úvěrové ztráty. Úrokový výnos je počítán na základě hrubé účetní hodnoty aktiv.

Úroveň 2 obsahuje takové finanční nástroje, u nichž došlo k významnému nárůstu úvěrového rizika od počátečního zaúčtování, ale neexistuje u nich objektivní důkaz znehodnocení. U těchto aktiv jsou zaúčtovány celoživotní očekávané úvěrové ztráty. Úrokový výnos je stále počítán na základě hrubé účetní hodnoty aktiv.

V úrovni 3 se nachází finanční nástroje, u nichž existuje objektivní důkaz znehodnocení. U těchto aktiv jsou zaúčtovány celoživotní očekávané úvěrové ztráty. Úrokový výnos je počítán na základě čisté účetní hodnoty aktiv.

Nový model bude používán pro dluhové nástroje v zůstatkové hodnotě nebo v reálné hodnotě přes ostatní hospodářský výsledek. Dále se podle něj budou účtovat úvěrové rámce, finanční záruky, které nejsou v reálné hodnotě přes výkaz zisku nebo ztráty, pohledávky z leasingu a obchodního styku. Standard povoluje zjednodušené účtování pro pohledávky z leasingu a obchodního styku, které neosahují významnou finanční složku. Není nutné počítat dvanáctiměsíční očekávané úvěrové ztráty a lze užít celoživotní očekávané úvěrové ztráty. Pro pohledávky z obchodního styku a leasingu a pro aktiva ze smluv s významnou finanční složkou je možnost volby mezi zjednodušeným nebo obecným modelem.

Účtování očekávaných ztrát finančních aktiv bude mít významný dopad na Skupinu. Skupina posuzuje míru tohoto dopadu.

Zajišťovací účetnictví

Třetí fáze, obecné zajišťovací účetnictví, sblíží zajišťovací účetnictví a řízení rizik. V praxi bude možné použít zajišťovací účetnictví k širšímu spektru strategií řízení rizik. Tři typy zajišťovacích vztahů – zajištění peněžních toků, reálné hodnoty a čisté investice do zahraniční jednotky – byly přeneseny beze změny z IAS 39 do IFRS 9. Zajišťovací vztah musí být efektivní jak v počátku, tak v průběhu a tento vztah je podroben kvantitativnímu a kvalitativnímu prospektivnímu testování. Původní testování efektivity se posunulo od striktního rozmezí 80-125% k testování toho, zda zajišťovací vztah odpovídá skutečnému řízení rizik. Pokud zajišťovací vztah odpovídá cílům řízení rizik, nemůže být dobrovolně ukončen. Místo toho je nutné upravit zajištěnou položku nebo zajišťovací nástroj tak, aby zajišťovací poměr opět odpovídal požadavku na efektivitu zajištění.

Nederivátová finanční aktiva a závazky v reálné hodnotě vykazované do zisku nebo ztráty mohou být určena jako zajišťovací nástroje v zajištění jakýchkoliv rizik, ne pouze v zajištění cizoměnového rizika. Musí být určena buď celá, nebo v poměru k hodnotě jistiny.

V modelu zajišťovacího účetnictví lze použít nefinanční položky jako rizikové složky, pokud je možné tyto složky identifikovat a spolehlivě je ocenit.

Obecné zajišťovací účetnictví bude mít pouze marginální (pokud vůbec) dopad na existující zajišťovací konstrukce.

Nový standard bude mít významný dopad na finanční výkazy Skupiny. Skupina posuzuje míru tohoto dopadu.

Prodej nebo příspěvek aktiv mezi investorem a jeho přidruženým nebo společným podnikem (Novela IFRS 10 a IAS 28) dosud nemá stanovené datum účinnosti. Novela objasňuje účtování transakcí, kdy mateřská společnost ztratí kontrolu nad dceřiným podnikem, který není považován za podnik podle IFRS 3. Zisk nebo ztráta vznikající z prodeje nebo příspěvku aktiva přidruženému nebo společnému podniku je účtována ve výkazu zisku a ztrát matky pouze do míry podílů nespřízněných investorů v přidruženém nebo společném podniku.

IFRS 15 Výnosy ze smluv se zákazníky je platný pro účetní období začínající po 1. lednu 2018. Základním konceptem standardu je identifikace jednotlivých povinností plnění. Účetní jednotky budou postupovat podle pětikrokového modelu:

1. Identifikace smlouvy se zákazníkem (smlouva existuje, pouze když je pravděpodobné, že entita bude inkasovat cenu)
2. Identifikace jednotlivých povinností plnění ve smlouvě (slib převodu zboží nebo služeb)
3. Stanovení transakční ceny (pouze pokud v budoucnu nemůže být částka stornována)
4. Alokace transakční ceny k jednotlivým povinnostem plnění
5. Zaúčtování výnosu v momentu, kdy je povinnost splněna

Standard není použitelný pro pojistné smlouvy, finanční nástroje a finanční leasingy. Skupina posuzuje míru dopadu standardu na finanční výkazy.

IFRS 16 Leasing je platný pro účetní období začínající po 1. lednu 2019 a ještě nebyl schválen pro použití v EU. IFRS 16 zavádí principy účtování, ocenění a vykazování pro obě strany, jak pro zákazníka (nájemce), tak pro dodavatele (pronajímatele). Nový standard požaduje, aby nájemci účtovali většinu leasing ve svých finančních výkazech. Nájemci použijí jediný účetní model pro všechny své leasing, s určitými výjimkami. Účetnictví pronajímatele zůstává nezměněno. Skupina posuzuje míru dopadu IFRS 16 na své finanční výkazy.

Klasifikace a ocenění úhrad vázaných na akcie (Novela IFRS 2) je platná pro účetní období začínající po 1. lednu 2018. Dodatky vyjasňují některé úzké oblasti problematiky: účtování úhrad vázaných na akcie vypořádaných v hotovosti obsahující podmínku výkonnosti; úhrady vázané na akcie, u nichž je způsob vypořádání závislý na budoucí události; úhrady vázané na akcie vypořádané v čisté výši po srážkové dani a změna úhrad vázaných na akcie vypořádaných v hotovosti na úhrady vázané na akcie vypořádané kapitálovými nástroji.

Vyjasnění IFRS 15 (Novela IFRS 15) je platná pro účetní období začínající po 1. lednu 2018. Dodatek objasňuje tři témata v IFRS 15: jak hodnotit kontrolu v transakcích s ohledem na určení zmocnítele a zmocněnce; podrobněji vysvětluje pojem "oddělené služby nebo zboží" a vysvětluje některé aspekty účtování duševního vlastnictví v licenčních smlouvách.

Iniciativa zveřejnění (Novela IAS 7) je platná pro účetní období začínající po 1. lednu 2017. Novela představuje změny ve zveřejnění u závazků z finanční činnosti. Nově bude nutné zveřejnit: (i) změny z finančních peněžních toků; (ii) změny vznikající na základě zisku nebo ztráty kontroly v dceřiných nebo jiných společnostech; (iii) dopad změn devizových kurzů; (iv) změny reálných hodnot; a (v) další změny.

Zaúčtování odložených daňových aktiv z nerealizovaných ztrát (Novela IAS 12) je platná pro účetní období začínající po 1. lednu 2017. Novela se věnuje otázce, zda nerealizovaná ztráta u dluhových nástrojů v reálné hodnotě přes výsledovku dává vzniknout odčitatelným přechodným rozdílům.

2.4 Důležité účetní postupy

Základní účetní postupy použité při přípravě těchto mezitímních konsolidovaných finančních výkazů jsou k dispozici ve Výroční zprávě. V 1. pololetí 2016 nebyly provedeny žádné změny v účetních politikách, které by měly významný vliv na výsledky hospodaření.

3. KONSOLIDAČNÍ CELEK A PODNIKOVÉ KOMBINACE

Do konsolidačního celku Skupina zahrnuje 29 společností. Přehled podílů (%) ve významných společnostech je následující:

Název	Zkrácený název	Země	%	
			30.6. 2016	31.12. 2015
Dceřiné společnosti				
Bankovní informační technologie, s.r.o.	BANIT	Česká republika	100,00	100,00
Centrum Radlická, a.s.	Centrum Radlická	Česká republika	100,00	100,00
ČSOB Advisory, a.s.	ČSOB Advisory	Česká republika	100,00	100,00
ČSOB Factoring, a.s.	ČSOB Factoring	Česká republika	100,00	100,00
ČSOB Leasing, a.s.	ČSOB Leasing	Česká republika	100,00	100,00
ČSOB Leasing pojišťovací makléř, s.r.o.	ČSOB Leasing pojišťovací makléř	Česká republika	100,00	100,00
ČSOB Penzijní společnost, a. s., člen skupiny ČSOB	ČSOB PS	Česká republika	100,00	100,00
ČSOB Property fund, a.s.	ČSOB Property fund	Česká republika	61,61	61,61
Hypoteční banka, a.s.	Hypoteční banka	Česká republika	100,00	100,00
Merrion Properties, s.r.o.	Merrion properties	Česká republika	61,61	61,61
Patria Corporate Finance, a.s.	Patria CF	Česká republika	100,00	100,00
Patria Finance, a.s.	Patria Finance	Česká republika	100,00	100,00
Patria Online, a.s.	Patria Online	Česká republika	100,00	100,00
Radlice Rozvojová, a.s.	Radlice Rozvojová	Česká republika	100,00	100,00
Společný podnik				
Českomoravská stavební spořitelna, a.s.	ČMSS	Česká republika	55,00	55,00
Přidružené společnosti				
ČSOB Asset Management, a.s., investiční společnost	ČSOB AM	Česká republika	40,08	40,08
ČSOB Pojišťovna, a.s., člen holdingu ČSOB	ČSOB Pojišťovna	Česká republika	0,24	0,24

V roce 2015, v souladu se strategií Skupiny, byly informační a komunikační služby poskytované společností KBC Group Czech Branch znovu začleněny zpět do ČSOB. Dohoda o nabytí části podniku uzavřená mezi ČSOB a KBC Group vstoupila v platnost v prosinci 2015. Na základě této dohody Banka získala k 31. prosinci 2015 vybrané činnosti a procesy od KBC Group Czech Branch, včetně zaměstnanců (Poznámka: 10), aktiv a závazků souvisejících s poskytováním informačních a komunikačních služeb. Tento převod představuje nákup části podniku do Banky. Prodejní cena, která představuje čistý odliv hotovostních prostředků ze Skupiny, byla stanovena na základě znaleckého posudku a činila 955 mil. Kč.

Akvizice byla zahrnuta do konsolidovaných finančních výkazů Skupiny metodou spojení podílů.

Další informace týkající se konsolidačního celku byly zveřejněny ve Výroční zprávě za rok 2015.

4. INFORMACE O SEGMENTECH

Skupina vykazuje informace o segmentech prvotně podle klientských segmentů.

Skupina má pět vykazovaných segmentů, které jsou popsány níže a představují strategické obchodní jednotky Skupiny. Tyto strategické obchodní jednotky nabízí různé produkty a služby a jsou řízeny samostatně na základě struktury managementu a interního reportování (controlling) Skupiny. Na čtvrtletní či měsíční bázi hodnotí management Skupiny interní reporty za každou strategickou obchodní jednotku.

Management samostatně monitoruje operační výsledky těchto obchodních jednotek pro účely rozhodování o alokaci zdrojů a hodnocení výkonu. Výkony jednotlivých segmentů jsou hodnoceny na základě provozního zisku nebo ztráty, který je v určitých ohledech měřen odlišně od provozního zisku nebo ztráty v nekonsolidovaných finančních výkazech. Daň z příjmů je alokována na provozní segmenty, ale je řízena na úrovni Skupiny.

Definice klientských provozních segmentů:

Retailové bankovníctví: fyzické osoby a podnikatelé, vyjma klientů privátní banky, kteří jsou součástí segmentu Vztahové bankovníctví. Tento segment zahrnuje klientské vklady, spotřebitelské úvěry, kontokorentní úvěry, platební služby včetně platebních karet, a ostatní transakce s klienty ze segmentu Retailové bankovníctví. Do tohoto segmentu jsou také alokovány výnosové marže z operací s retailovými klienty na finančních trzích (tj. marže ze spotových operací, zajišťovacích operací u cizoměnových obchodů a obchodů s dluhopisy).

Vztahové bankovníctví: korporátní společnosti s obrátem vyšším než 300 mil. Kč, SME společnosti s obrátem nižším než 300 mil. Kč, klienti privátní banky s objemem finančních aktiv vyšším než 10 mil. Kč, finanční instituce a instituce veřejného sektoru. Tento segment zahrnuje klientské vklady, úvěry, kontokorentní úvěry, platební služby včetně platebních karet, leasing a ostatní transakce a zůstatky s korporátními a SME klienty a s klienty privátní banky. Do tohoto segmentu jsou také alokovány výnosové marže z operací s korporátními a SME klienty a s klienty privátní banky na finančních trzích (tj. marže ze spotových operací, zajišťovacích operací u cizoměnových obchodů nebo obchodů s dluhopisy).

Finanční trhy: Tento segment zahrnuje investiční produkty a služby pro institucionální investory a zprostředkovatele a činnost řízení fondů a obchodování jako součást dealingových služeb.

Specializované bankovníctví: Tento segment zahrnuje hypoteční úvěry, stavební spoření, úvěry ze stavebního spoření, penzijní fondy, podílové fondy a správu aktiv.

Centrála Skupiny: v segmentu Centrála Skupiny jsou zahrnuty pozice a výnosy útvaru řízení aktiv a závazků (ALM), skutečné výnosy Skupiny z vlastního kapitálu, zahrnující úrokový výnos z kapitálu poskytnutého dceřiným společností, které jsou součástí segmentu vztahové bankovníctví a specializované bankovníctví, a dále výsledek z opětovného investování volného kapitálu ČSOB, položky, které nejsou přímo přiřaditelné ostatním segmentům a eliminace.

V roce 2015 bylo změněno vymezení segmentů, když na základě nové organizační struktury Skupiny, klienti privátní banky začali být řízeni společně s SME a korporátními klienty, a proto byli v roce 2015 převedeni ze strategické obchodní jednotky Retailové bankovníctví do SME / Korporátní bankovníctví, přejmenované na Vztahové bankovníctví. Od roku 2015 začala Skupina vykazovat Specializované bankovníctví jako samostatný segment. Náklady a výnosy z elektronického mýtného byly převedeny ze segmentu Retailové bankovníctví do segmentu Centrála Skupiny. Srovnatelné údaje za rok 2015 byly přepracovány stejným způsobem.

Informace o segmentech podle kategorie klientů za rok 2016

	Retailové bankovníctví	Vztahové bankovníctví	Finanční trhy	Speciali- zované banko- vníctví	Centrála Skupiny	Celkem
(mil. Kč)						
Výkaz zisku a ztráty za období končící 30. červnem 2016						
Čistý úrokový výnos	3 677	4 147	5	2 442	765	11 036
Čistý výnos z poplatků a provizí	1 025	1 223	169	533	153	3 103
Výnosy z dividend	0	0	0	1	5	6
Čistý zisk z finančních nástrojů vykazovaných v reálné hodnotě do zisku nebo ztráty	237	803	626	18	284	1 968
Čistý zisk z realizovatelných finančních aktiv	0	0	0	-1	1 295	1 294
Ostatní provozní výnosy	7	209	0	33	259	508
Provozní výnosy	4 946	6 382	800	3 026	2 761	17 915
Z toho:						
<i>Externí provozní výnosy</i>	2 093	5 483	800	3 884	5 655	17 915
<i>Interní provozní výnosy</i>	2 853	899	0	-858	-2 894	0
Odpisy a amortizace	-18	-21	0	-49	-535	-623
Ostatní provozní náklady	-3 297	-2 197	-120	-780	-993	-7 387
Provozní náklady	-3 315	-2 218	-120	-829	-1 528	-8 010
Ztráty ze znehodnocení	72	-245	0	-69	-35	-277
Podíl na zisku přidružených společností	0	0	0	345	0	345
Zisk před zdaněním	1 703	3 919	680	2 473	1 198	9 973
Daň z příjmu	-340	-746	-129	-379	-68	-1 662
Zisk segmentu	1 363	3 173	551	2 094	1 130	8 311
Náležící:						
Akcionářům Banky	1 363	3 173	551	2 095	1 130	8 312
Menšinovým podílníkům	0	0	0	-1	0	-1

Informace o segmentech podle kategorie klientů za rok 2015 (přepřacované)

	Retailové bankovníctví	Vztahové bankovníctví	Finanční trhy	Speciali- zované banko- vníctví	Centrála Skupiny	Celkem
(mil. Kč)						
Výkaz zisku a ztráty za období končící 30. červnem 2015						
Čistý úrokový výnos	3 710	4 013	190	2 361	882	11 156
Čistý výnos z poplatků a provizí	1 207	1 183	164	499	131	3 184
Výnosy z dividend	0	0	0	2	4	6
Čistý zisk z finančních nástrojů vykazovaných v reálné hodnotě do zisku nebo ztráty	231	681	484	11	-143	1 264
Čistý zisk z realizovatelných finančních aktiv	0	0	0	-1	323	322
Ostatní provozní výnosy	12	177	0	21	223	433
Provozní výnosy	5 160	6 054	838	2 893	1 420	16 365
Z toho:						
<i>Externí provozní výnosy</i>	2 055	5 211	838	3 938	4 323	16 365
<i>Interní provozní výnosy</i>	3 105	843	0	-1 045	-2 903	0
Odpisy a amortizace	-18	-29	0	-31	-228	-306
Ostatní provozní náklady	-3 519	-2 320	-210	-620	-1 004	-7 673
Provozní náklady	-3 537	-2 349	-210	-651	-1 232	-7 979
Ztráty ze znehodnocení	-71	-43	0	-415	49	-480
Podíl na zisku přidružených společností	0	0	0	397	0	397
Zisk před zdaněním	1 552	3 662	628	2 224	237	8 303
Daň z příjmu	-307	-714	-119	-346	249	-1 237
Zisk segmentu	1 245	2 948	509	1 878	486	7 066
Náležící:						
Akcionářům Banky	1 245	2 948	509	1 879	486	7 067
Menšinovým podnikům	0	0	0	-1	0	-1

Úrokové výnosy a úrokové náklady nejsou vykázány samostatně vzhledem k tomu, že Skupina posuzuje výkonnost segmentů primárně na základě Čistého úrokového výnosu.

Mezisegmentové transakce jsou transakce provedené mezi dvěma primárními segmenty na principu obchodů mezi vzájemně nezávislými partnery.

Skupina působí převážně v České republice.

5. ÚROKOVÉ VÝNOSY

(mil. Kč)	1-6/2016	1-6/2015
Pokladní hotovost a pohledávky vůči centrálním bankám	25	3
Úvěry a pohledávky za		
Úvěrovými institucemi	176	195
Ostatními klienty	7 716	8 005
Realizovatelná finanční aktiva	747	838
Finanční investice držené do splatnosti	2 553	2 734
Finanční aktiva k obchodování	68	219
Finanční aktiva vykazovaná v reálné hodnotě do zisku nebo ztráty	0	56
Deriváty určené pro ekonomické zajištění	53	69
Zajišťovací deriváty	895	958
Ostatní	141	0
	12 374	13 077

6. ÚROKOVÉ NÁKLADY

(mil. Kč)	1-6/2016	1-6/2015
Finanční závazky v zůstatkové hodnotě		
Úvěrové instituce	94	110
Ostatní klienti	392	674
Vydané dluhové cenné papíry	178	197
Amortizace diskontu při tvorbě ostatních rezerv (Poznámka: 29)	2	2
Finanční závazky k obchodování	89	121
Deriváty určené pro ekonomické zajištění	42	115
Zajišťovací deriváty	541	702
	1 338	1 921

7. ČISTÝ VÝNOS Z POPLATKŮ A PROVIZÍ

(mil. Kč)	1-6/2016	1-6/2015
Výnosy z poplatků a provizí		
Platební styk	2 576	2 764
Správa úvěrů	950	932
Kolektivní investování	309	429
Cenné papíry	180	229
Správa, úschova a uložení hodnot	96	88
Asset Management	55	38
Ostatní	518	416
	4 684	4 896
Náklady na poplatky a provize		
Platební styk	730	882
Poplatky za retailové služby	517	518
Provize zprostředkovatelům	53	53
Ostatní	281	259
	1 581	1 712
Čistý výnos z poplatků a provizí	3 103	3 184

8. ČISTÝ ZISK Z FINANČNÍCH NÁSTROJŮ VYKAZOVANÝCH V REÁLNÉ HODNOTĚ DO ZISKU NEBO ZTRÁTY A KURZOVÉ ROZDÍLY

Čistý zisk z finančních nástrojů vykazovaných v reálné hodnotě do zisku nebo ztráty a kurzové rozdíly, jak je vykázán ve výkazu zisku a ztráty, nezahrnuje čistý úrok z finančních aktiv a finančních závazků vykazovaných v reálné hodnotě do zisku nebo ztráty. Čistý zisk z finančních nástrojů vykazovaných v reálné hodnotě do zisku nebo ztráty a kurzové rozdíly a čistý úrokový výnos z finančních aktiv a finančních závazků vykazovaných v reálné hodnotě do zisku nebo ztráty jsou pro detailnější prezentaci čistého zisku z finančních nástrojů vykazovaných v reálné hodnotě do zisku nebo ztráty Skupiny podrobněji rozebrány v níže uvedené tabulce:

(mil. Kč)	1-6/2016	1-6/2015
Čistá zisk z finančních nástrojů vykazovaných v reálné hodnotě do zisku nebo ztráty a kurzové rozdíly – dle výkazu	1 968	1 264
Čistý úrokový výnos (Poznámky: 5, 6)	344	364
	2 312	1 628
Finanční nástroje k obchodování		
Úrokové kontrakty	1 314	469
Devizové operace	514	2 045
Akciové kontrakty	-304	0
Komoditní kontrakty	8	6
	1 532	2 520
Finanční nástroje vykazané v reálné hodnotě do zisku nebo ztráty zařazené při prvotním zachycení		
Finanční aktiva vykazovaná v reálné hodnotě do zisku nebo ztráty	5	14
	5	14
Kurzové rozdíly	775	-906
Finanční nástroje vykazané v reálné hodnotě do zisku nebo ztráty a kurzové rozdíly	2 312	1 628

9. ČISTÉ OSTATNÍ VÝNOSY

(mil. Kč)	1-6/2016	1-6/2015
Služby poskytnuté mateřské společnosti a podnikům pod společnou kontrolou	259	112
Výnosy z operativního leasingu a pronájmů	159	185
Ostatní služby poskytované společností ČSOB Leasing	25	25
Čistý zisk z prodeje aktiv určených k prodeji	0	83
Ostatní	65	28
	508	433

10. NÁKLADY NA ZAMĚSTNANCE

(mil. Kč)	1-6/2016	1-6/2015
Mzdy a platy	2 656	2 541
Platy a jiné krátkodobé výhody vrcholového managementu	46	50
Sociální a zdravotní pojištění	918	807
Penzijní a podobné náklady	70	62
Ostatní	92	79
	3 782	3 539

V roce 2015 byly informační a komunikační služby převedeny z KBC Group Czech Branch zpět do ČSOB (Poznámka: 3). Důsledkem transakce byl převod 750 zaměstnanců KBC Group do Banky k 31. prosinci 2015.

Další informace byly zveřejněny ve Výroční zprávě za rok 2015.

11. VŠEOBECNÉ SPRÁVNÍ NÁKLADY

(mil. Kč)	1-6/2016	1-6/2015
Informační technologie	1 166	1 668
Příspěvek do Fondu pro řešení krize	603	315
Nájemné za pozemky a budovy – minimální leasingové platby	286	287
Marketing	252	210
Ostatní náklady na budovy	226	260
Poplatky za odborné služby	197	210
Telekomunikace	155	159
Příspěvek do Fondu pojištění vkladů a do Garančního fondu obchodníků s cennými papíry	150	468
Administrativa	120	73
Poplatky za retailové služby	82	98
Cestovné a přeprava	71	65
Platební karty a elektronické bankovníctví	67	65
Školení	36	32
Pojištění	19	18
Náklady na autoprovoz	13	13
Ostatní	162	193
	3 605	4 134

Na základě požadavků vyplývajících z direktivy Evropské Unie a souvisejících závazných prováděcích aktů jsou banky v Evropské Unii povinny od roku 2015 odvádět příspěvky do fondu začleněného do systému Single Resolution Mechanism (SRM). V české legislativě je pro banky v České republice tato povinnost zakotvena od prosince 2015 s účinností od 1. ledna 2016. Nově zákon definuje odvody do SRM a změny ve výpočtu příspěvků do systému pojištění vkladů. V dubnu 2016 Skupina obdržela od České národní banky finální kalkulaci odvodu do místního Fondu pro řešení krize ve výši 603 mil. Kč. Kromě toho Banka zaúčtovala příspěvek do Fondu pojištění vkladů ve výši 139 mil. Kč. Oba odvody Skupina vykázala v konsolidovaném výkazu zisku a ztráty za období končící 30. červnem 2016 v rámci všeobecných správních nákladů.

Struktura provozních nákladů se změnila v návaznosti na převod IT provozních činností zpět do ČSOB od 1. ledna 2016 (Poznámka: 3). Zatímco v roce 2015 jsou náklady na informační a komunikační služby plně vykázány v rámci Všeobecných správních nákladů, v roce 2016 je část těchto nákladů zahrnuta v položkách Náklady na zaměstnance a Odpisy a amortizace.

V rámci nákladů na Informační technologie jsou zahrnuty minimální leasingové platby z titulu najímaných informačních technologií od KBC Group Czech Branch ve výši 0 Kč za rok 2016 (2015: 981 mil. Kč).

12. ZTRÁTY ZE ZNEHODNOCENÍ

(mil. Kč)	1-6/2016	1-6/2015
Ztráty ze znehodnocení úvěrů a pohledávek (Poznámka: 18)	-214	-490
Rezervy na úvěrové přísliby a záruky	-45	7
Ztráty ze znehodnocení pozemků, budov a zařízení	-3	0
Ztráty ze znehodnocení nehmotných aktiv	-14	0
Ztráty ze znehodnocení ostatních aktiv	-1	3
	-277	-480

13. DAŇ Z PŘÍJMU

Daňový náklad k 30. červnu 2016 a 2015 se skládá z těchto složek:

(mil. Kč)	1-6/2016	1-6/2015
Splatná daň	1 628	1 173
Nedoplatek / přeplatek daně z příjmů z minulých let	-14	-6
Odložený daňový náklad vyplývající ze vzniku a zrušení přechodných rozdílů	48	70
	1 662	1 237

Další informace byly zveřejněny ve Výroční zprávě za rok 2015.

14. DIVIDENDY

O výsledných dividendách se účtuje až po jejich schválení Rozhodnutím jediného akcionáře o rozdělení zisku.

Na základě Rozhodnutí jediného akcionáře ze dne 22. dubna 2016 byly vyplaceny dividendy za rok 2015 ve výši 50,49 Kč na akcii. Celková výše vyplacené dividendy představuje 14 781 mil. Kč.

Na základě Rozhodnutí jediného akcionáře ze dne 9. dubna 2015 byly vyplaceny dividendy za rok 2014 ve výši 45,12 Kč na akcii. Celková výše vyplacené dividendy představuje 13 208 mil. Kč.

15. POKLADNÍ HOTOVOST A POHLEDÁVKY VŮČI CENTRÁLNÍM BANKÁM

Poznámka zveřejněna ve Výroční zprávě za rok 2015.

16. FINANČNÍ AKTIVA VYKAZOVANÁ V REÁLNÉ HODNOTĚ DO ZISKU NEBO ZTRÁTY

(mil. Kč)	30.6.2016	31.12.2015
Finanční aktiva k obchodování		
Úvěry a pohledávky		
Reverzní repo operace (Poznámka: 36)	13 759	0
Umístění na peněžním trhu	490	0
Dluhové nástroje		
Veřejná správa	23 153	13 270
Uvěrové instituce	4 776	3 616
Firemní bankovníctví	1 123	1 198
Finanční deriváty (Poznámka: 20)		
Obchodní deriváty	14 815	10 935
Deriváty určené pro ekonomické zajištění	361	469
Majetkové cenné papíry		
Firemní bankovníctví	0	6
	58 477	29 494
Finanční aktiva vykazovaná v reálné hodnotě do zisku nebo ztráty zařazená při prvotním zachycení		
Dluhové nástroje		
Uvěrové instituce	0	15
	0	15
Finanční aktiva vykazovaná v reálné hodnotě do zisku nebo ztráty	58 477	29 509

Ve finančních aktivech vykazovaných v reálné hodnotě do zisku nebo ztráty jsou zahrnuty dluhové cenné papíry v hodnotě 4 511 mil. Kč (2015: 0 mil. Kč) zastavené za účelem zajištění repo operací.

Ve Finančních aktivech vykazovaných v reálné hodnotě do zisku nebo ztráty zařazených při prvotním zachycení jsou zahrnuty dluhové cenné papíry oceněné reálnou hodnotou, aby byl minimalizován nesoulad v oceňování těchto aktiv nebo ve vykazování zisků a ztrát na odlišném základě.

17. FINANČNÍ INVESTICE

(mil. Kč)	30.6.2016	31.12.2015
Realizovatelná finanční aktiva		
Dluhové cenné papíry		
Veřejná správa	39 481	38 944
Uvěrové instituce	17 299	19 453
Firemní bankovníctví	232	234
Majetkové cenné papíry		
Firemní bankovníctví	383	1 330
	57 395	59 961
Investice držené do splatnosti		
Dluhové cenné papíry		
Veřejná správa	133 361	133 705
Uvěrové instituce	1 371	1 395
Firemní bankovníctví	1 335	1 333
	136 067	136 433
Finanční investice	193 462	196 394

Ve Finančních investicích jsou zahrnuty dluhové cenné papíry v hodnotě 16 146 mil. Kč (2015: 3 489 mil. Kč) zastavené za účelem zajištění repo operací nebo výpůjček cenných papírů a dluhové cenné papíry v hodnotě 11 350 mil. Kč (2015: 7 831 mil. Kč) zastavené jako zajištění termínových vkladů a finančních záruk.

V červnu 2013 byla část portfolia dluhových cenných papírů emitovaných vládami převedena z portfolia realizovatelných finančních aktiv do portfolia finančních investic držených do splatnosti a to v reálné hodnotě 14 513 mil. Kč. Nerealizované zisky z tržního přecenění dluhopisů, vykázané k okamžiku převodu ve výši 1 224 mil. Kč, zůstaly součástí Oceňovacích rozdílů z realizovatelných finančních aktiv a jsou postupně amortizovány prostřednictvím úrokových výnosů až do doby splatnosti jednotlivých dluhopisů.

V následující tabulce jsou uvedeny dodatečné informace vztahující se k finančním nástrojům Skupiny převedeným z realizovatelných finančních aktiv do finančních investic držených do splatnosti:

(mil. Kč)	2016	2015
Účetní hodnota k datu vykazování	11 997	13 446
Reálná hodnota k datu vykazování	12 821	14 445
Čistý zisk (před zdaněním), který by byl vykázan v období končící 30. červnem 2016 a 2015 ve výkazu o úplném výsledku, kdyby Skupina tato aktiva nepřevedla	-175	-170
Úrokové výnosy (před zdaněním) zaúčtované z převedených aktiv v období končící 30. červnem 2016 a 2015	199	226

Očekávané nediskontované peněžní platby vypočtené k datu reklasifikace činily 15 135 mil. Kč a očekávaná průměrná efektivní míra podle zbytkové splatnosti aktiv je 3,5 %.

Do června 2016 Skupina vykazovala podíl ve společnosti Visa Europe v hodnotě 1 153 mil. Kč na základě ocenění modelem, který vycházel z očekávaného provedení ohlášené transakce spojení Visa Inc. a Visa Europe Ltd. Fúze společností Visa Europe Ltd. a Visa Inc. se uskutečnila v červnu 2016. V souladu s konečnou podobou fúze bude kupní cena vypořádána ve třech tranších: peněžní plnění, převod preferenčních akcií Visa Inc. a dodatečné peněžní plnění v roce 2019.

V červnu 2016 Skupina obdržela první část formou peněžního plnění ve výši 977 mil. Kč.

V rámci druhé části vypořádání kupní ceny Skupina obdržela preferenční akcie Visa Inc. (série C). V návaznosti na to Skupina odúčtovala původní podíl ve společnosti Visa Europe a v rámci Realizovatelných finančních aktiv vykazovala k 30. červnu 2016 podíl ve Visa Inc. v hodnotě 9,8 mil. USD. Preferenční akcie Visa Inc. mohou být, s jistými omezeními, prodány pouze ostatním držitelům preferenčních akcií Visa Inc. a na obchodovatelné akcie Visa Inc. budou převedeny po 12 letech od fúze.

V případě, že Skupina bude držet akcie Visa Inc. po dobu nejméně 3 let od data fúze, obdrží třetí část vypořádání kupní ceny formou odloženého peněžního plnění ve výši 84 mil. Kč.

V položce Čistý zisk z realizovatelných finančních aktiv v rámci konsolidovaného výkazu zisku a ztráty za období končící 30. červnem 2016 Skupina vykazovala jako výsledek transakce zisk ve výši 1 295 mil. Kč. Odložené peněžní plnění v objemu 76 mil. Kč bude Skupina amortizovat po dobu 3 let.

Výše kumulativních ztrát ze znehodnocení finančních investic se v prvním pololetí roku 2016 a 2015 nezměnila.

18. ÚVĚRY A POHLEDÁVKY

(mil. Kč)	30.6.2016	31.12.2015
Struktura podle kategorie dlužníka		
Centrální banky	220 003	70 001
Veřejná správa	7 393	9 009
Uvěrové instituce	17 061	16 046
Firemní bankovníctví	222 244	207 109
Retailové bankovníctví	303 463	288 242
Hrubé úvěry	770 164	590 407
Opravné položky na ztráty z úvěrů	-10 119	-10 959
	760 045	579 448

Objem úvěrové angažovanosti vůči centrálním bankám narostl k 30. červnu 2016 na hodnotu 220 003 mil. Kč v důsledku nových reverzních repo operací (Poznámka: 36).

K 30. červnu 2016 Skupina nabyla aktiva (zejména automobily pronajaté v rámci leasingu) v odhadované hodnotě 22 mil. Kč (2015: 19 mil. Kč), která Skupina postupně prodává.

19. INVESTICE V PŘIDRUŽENÝCH SPOLEČNOSTECH A SPOLEČNÝCH PODNICÍCH

Poznámka zveřejněna ve Výroční zprávě za rok 2015.

20. FINANČNÍ DERIVÁTY

Poznámka zveřejněna ve Výroční zprávě za rok 2015.

21. INVESTICE DO NEMOVITOSTÍ

Poznámka zveřejněna ve Výroční zprávě za rok 2015.

22. POZEMKY, BUDOVY A ZAŘÍZENÍ

Poznámka zveřejněna ve Výroční zprávě za rok 2015.

23. GOODWILL A OSTATNÍ NEHMOTNÁ AKTIVA

Poznámka zveřejněna ve Výroční zprávě za rok 2015.

24. AKTIVA URČENÁ K PRODEJI

Poznámka zveřejněna ve Výroční zprávě za rok 2015.

25. OSTATNÍ AKTIVA

Poznámka zveřejněna ve Výroční zprávě za rok 2015.

26. FINANČNÍ ZÁVAZKY K OBCHODOVÁNÍ

(mil. Kč)	30.6.2016	31.12.2015
Cenné papíry prodané, dosud nenakoupené	8 203	6 147
Finanční deriváty (Poznámka: 20)		
Obchodní deriváty	15 345	12 027
Deriváty určené pro ekonomické zajištění	95	155
Termínové vklady	4 562	1 580
Repo operace	4 692	0
Depozitní směnky	27	0
Dluhové cenné papíry	10 195	10 061
Finanční závazky k obchodování	43 119	29 970

27. FINANČNÍ ZÁVAZKY V ZŮSTATKOVÉ HODNOTĚ

(mil. Kč)	30.6.2016	31.12.2015
Závazky k úvěrovým institucím		
Běžné účty a jednodenní vklady	24 934	10 853
Termínové vklady	23 668	12 933
Repo operace	16 471	0
	65 073	23 786
Závazky k ostatním klientům		
Běžné účty a jednodenní vklady	418 113	389 212
Termínové vklady se splatností	11 671	10 762
Spořicí účty	213 846	213 355
Vklady klientů penzijních fondů	45	24
Repo operace	7 700	0
Ostatní závazky	17 136	8 574
	668 511	621 927
Vydané dluhové cenné papíry		
Dluhové cenné papíry	22 071	20 632
Depozitní směnky	159 171	145 860
	181 242	166 492
Finanční závazky v zůstatkové hodnotě	914 826	812 205

28. OSTATNÍ ZÁVAZKY

Poznámka zveřejněna ve Výroční zprávě za rok 2015.

29. REZERVY

Poznámka zveřejněna ve Výroční zprávě za rok 2015.

30. ZÁKLADNÍ KAPITÁL A OCEŇOVACÍ ROZDÍLY

Základní kapitál plně upsaný a splacený k 30. červnu 2016 činil 5 855 mil. Kč (31. prosince 2015: 5 855 mil. Kč) a je rozdělen na 292 750 002 ks kmenových akcií v nominální hodnotě 20 Kč na akcii (31. prosince 2015: 292 750 002 ks kmenových akcií v nominální hodnotě 20 Kč na akcii).

K 30. červnu 2016 a 31. prosinci 2015 nedržela Skupina žádné vlastní akcie.

Ke dni 30. června 2016 byla Banka přímo ovládána KBC Bank, jejíž podíl v ČSOB představoval 100 % (31. prosince 2015: 100 %). K témuž datu byla KBC Bank ovládána společností KBC Group. Společnost KBC Group tedy nepřímo měla rozhodující podíl na řízení ČSOB.

Oceňovací rozdíly

V následující tabulce jsou zobrazeny pohyby Oceňovacích rozdílů za roky 2016 a 2015:

(mil. Kč)	Realizovatelná finanční aktiva	Zajištění peněžních toků	Přepočet cizích měn	Celkem
1. leden 2015	3 732	3 192	0	6 924
Ostatní úplný výsledek (Poznámka: 31)	-816	-417	0	-1 233
30. červen 2015	2 916	2 775	0	5 691
1. leden 2016	3 944	2 609	0	6 553
Ostatní úplný výsledek (Poznámka: 31)	-1 952	-306	0	-2 258
30. červen 2016	1 992	2 303	0	4 295

31. POLOŽKY OSTATNÍHO ÚPLNÉHO VÝSLEDKU

Poznámka zveřejněna ve Výroční zprávě za rok 2015.

32. REÁLNÁ HODNOTA FINANČNÍCH NÁSTROJŮ

Následující tabulka poskytuje přehled o rozdělení finančních nástrojů vykazovaných v reálné hodnotě na finanční nástroje, jejichž reálná hodnota je založena na kótovaných tržních cenách, a finanční nástroje, jejichž reálná hodnota byla stanovena použitím oceňovacích technik k 30. červnu 2016 a 31. prosinci 2015:

(mil. Kč)	30.6.2016			Celkem
	Stupeň 1	Stupeň 2	Stupeň 3	
Finanční aktiva				
Finanční aktiva k obchodování				
Úvěry a pohledávky	0	14 249	0	14 249
Dluhové nástroje	18 021	5 473	5 558	29 052
Finanční deriváty	0	15 124	52	15 176
Realizovatelná finanční aktiva				
Dluhové cenné papíry	38 528	13 932	4 552	57 012
Majetkové cenné papíry	0	0	383	383
Přecenění na reálnou hodnotu u portfoliově zajišťovaných položek				
	0	1 662	0	1 662
Zajišťovací deriváty s kladnou reálnou hodnotou				
	0	15 273	0	15 273
Finanční závazky				
Finanční závazky k obchodování				
Cenné papíry prodané, dosud nenakoupené	8 203	0	0	8 203
Finanční deriváty	0	15 165	275	15 440
Termínové vklady	0	4 562	0	4 562
Repo operace	0	4 692	0	4 692
Depozitní směnky	0	27	0	27
Dluhové cenné papíry	0	10 195	0	10 195
Přecenění na reálnou hodnotu u portfoliově zajišťovaných položek				
	0	7 977	0	7 977
Zajišťovací deriváty se zápornou reálnou hodnotou				
	0	12 688	0	12 688

31.12.2015

(mil. Kč)	Stupeň 1	Stupeň 2	Stupeň 3	Celkem
Finanční aktiva				
Finanční aktiva k obchodování				
Úvěry a pohledávky	0	0	0	0
Dluhové nástroje	6 748	5 622	5 714	18 084
Majetkové cenné papíry	6	0	0	6
Finanční deriváty	0	11 315	89	11 404
Finanční aktiva vykazovaná v reálné hodnotě do zisku nebo ztráty				
Dluhové nástroje	0	0	15	15
Realizovatelná finanční aktiva				
Dluhové cenné papíry	38 051	16 192	4 388	58 631
Majetkové cenné papíry	0	0	1 330	1 330
Přecenění na reálnou hodnotu u portfoliově zajišťovaných položek	0	957	0	957
Zajišťovací deriváty s kladnou reálnou hodnotou	0	11 900	0	11 900
Finanční závazky				
Finanční závazky k obchodování				
Cenné papíry prodané, dosud nenakoupené	6 147	0	0	6 147
Finanční deriváty	0	12 020	162	12 182
Termínové vklady	0	1 580	0	1 580
Dluhové cenné papíry	0	10 061	0	10 061
Přecenění na reálnou hodnotu u portfoliově zajišťovaných položek	0	4 062	0	4 062
Zajišťovací deriváty se zápornou reálnou hodnotou	0	10 774	0	10 774

Pohyby ve finančních nástrojích vykazovaných v reálné hodnotě – Stupeň 3

Následující tabulka zobrazuje rekongiliaci počátečních a konečných stavů finančních aktiv, která jsou vykázána v reálné hodnotě na základě oceňovacích technik, které jsou založeny na netržních vstupech:

(mil. Kč)	Finanční aktiva k obchodování		Finanční aktiva vykazovaná v reálné hodnotě do zisku nebo ztráty	Realizovatelná finanční aktiva		Celkem
	Dluhové cenné papíry	Finanční deriváty	Dluhové cenné papíry	Dluhové cenné papíry	Majetkové cenné papíry	
1. leden 2015	5 151	0	0	3 158	444	8 753
Celkové zisky vykázané ve výkazu zisku a ztráty	279	0	0	0	0	279
Celkové zisky / ztráty vykázané v ostatním úplném výsledku	0	0	0	44	-8	36
Nákupy	348	0	0	5	0	353
Prodeje	-712	0	0	0	0	-712
Přesuny do Stupně 3	155	0	0	0	0	155
Převod z titulu změny konsolidačního celku	0	0	0	0	50	50
Kurzové rozdíly	26	0	0	-54	0	-28
30. červen 2015	5 247	0	0	3 153	486	8 886
Celkové zisky vykázané ve výkazu zisku a ztráty související s aktivy drženy ke konci účetního období	294	0	0	0	0	294
1. leden 2016	5 714	89	15	4 388	1 330	11 536
Celkové zisky / ztráty vykázané ve výkazu zisku a ztráty	97	-3	5	0	0	99
Celkové zisky vykázané v ostatním úplném výsledku	0	0	0	141	8	149
Nákupy	1 497	12	0	11	340	1 860
Prodeje	-1 264	0	-20	0	-1 295	-2 579
Vypořádání	-489	-46	0	0	0	-535
Kurzové rozdíly	3	0	0	12	0	15
30. červen 2016	5 558	52	0	4 552	383	10 545
Celkové zisky / ztráty vykázané ve výkazu zisku a ztráty související s aktivy drženy ke konci účetního období	94	-3	0	0	0	91

V následující tabulce je zobrazena rekonciliace počátečních a konečných zůstatků finančních závazků, které jsou vykázány v reálné hodnotě s použitím oceňovací technik založených na pozorovatelných netržních vstupech:

(mil. Kč)	Finanční závazky k obchodování
	Finanční deriváty
1. leden 2016	162
Celkové ztráty vykázané ve výkazu zisku a ztráty	98
Nákupy	44
Vypořádání	-29
30. červen 2016	275
Celkové ztráty vykázané ve výkazu zisku a ztráty související se závazky drženými ke konci účetního období	98

Vedení Skupiny usuzuje, že klíčovým předpokladem, který není odvozen z tržních vstupů a který ovlivňuje reálnou hodnotu finančních nástrojů zařazených do Stupně 3, je hodnota úvěrového rozpětí obsaženého v diskontním faktoru vztahujícímu se k očekávaným budoucím peněžním tokům plynoucím z dluhopisů v období po prvních pěti letech.

Zvýšení / snížení úvěrového rozpětí o 50 bazických bodů by k 30. červnu 2016 snížilo / zvýšilo reálnou hodnotu hypotečních zástavních listů a ČEB dluhopisů zahrnutých do Stupně 3 o 54 mil. Kč a 87 mil. Kč. Tato změna úvěrového rozpětí vyplývá z variability kotací dluhopisů pozorované vedením na trhu.

Vedení věří, že případné změny ostatních netržních vstupů do oceňovacích modelů by neměly významný vliv na očekávané reálné hodnoty.

Přesuny mezi finančními nástroji v reálné hodnotě Stupně 1 a 2

V následující tabulce jsou zobrazeny přesuny mezi skupinou finančních nástrojů, které jsou oceňovány tržní kótovanou cenou a skupinou, u které jsou reálné ceny vypočteny na základě oceňovacích technik založených na pozorovatelných tržních vstupech:

(mil. Kč)	Přesuny ze Stupně 1 do Stupně 2		Přesuny ze Stupně 2 do Stupně 1	
	2016	2015	2016	2015
Finanční aktiva				
Finanční aktiva k obchodování				
Dluhové nástroje	0	28	0	0

Další informace byly zveřejněny ve Výroční zprávě za rok 2015.

33. DODATEČNÉ INFORMACE K VÝKAZU O PENĚŽNÍCH TOCÍCH

Zůstatky hotovosti a hotovostních ekvivalentů ve výkazu o finanční situaci

(mil. Kč)	1-6/2016	1-6/2015
Pokladní hotovost a pohledávky vůči centrálním bankám	17 594	52 471
Úvěry a pohledávky za úvěrovými institucemi a centrálními bankami	226 035	114 136
Finanční závazky v zůstatkové hodnotě k úvěrovým institucím	-71 411	-104 413
Finanční závazky v zůstatkové hodnotě – repo operace s vládními institucemi	-7 700	-46 657
Finanční závazky v zůstatkové hodnotě k úvěrovým institucím – depozitní směnky vydané úvěrovými institucemi	-155 341	-46 657
Hotovost a hotovostní ekvivalenty	9 177	15 537

Další informace byly zveřejněny ve Výroční zprávě za rok 2015.

34. ANALÝZA ZBYTKOVÉ SPLATNOSTI AKTIV A ZÁVAZKŮ

Poznámka zveřejněna ve Výroční zprávě za rok 2015.

35. PODMÍNĚNÁ AKTIVA, ZÁVAZKY A ÚVĚROVÉ PŘÍSLIBY

Podmíněná aktiva

Informace zveřejněné ve Výroční zprávě za rok 2015.

Podmíněné závazky a úvěrové přísliby

Podmíněné závazky a úvěrové přísliby Skupiny byly k 30. červnu 2016 a k 31. prosinci 2015 následující:

(mil. Kč)	30.6.2016	31.12.2015
Úvěrové přísliby - neodvolatelné	114 374	107 224
Úvěrové přísliby - odvolatelné	43 290	41 861
Finanční záruky	28 487	28 193
Ostatní podmíněné závazky	1 377	1 381
	187 528	178 659

Rezervy na úvěrové přísliby a záruky (Poznámka: 29)

	330	286
--	-----	-----

Smluvní hodnoty představují maximální úvěrové riziko, které by Skupina podstoupila v případě, že dojde k úplnému čerpání podrozvahového závazku, klient závazek nesplatí a hodnota případného zajištění by byla nulová. Rada úvěrových příslibů je zajištěna a u většiny z nich se neočekává, že budou čerpány do doby své splatnosti. Celkové smluvní hodnoty úvěrových příslibů proto nemusejí představovat riziko ztráty nebo budoucí nároky na peněžní prostředky.

Soudní spory

Informace zveřejněné ve Výroční zprávě za rok 2015.

Zdanění

Informace zveřejněné ve Výroční zprávě za rok 2015.

Závazky z operativního nájmu (Skupina je nájemcem)

Informace zveřejněné ve Výroční zprávě za rok 2015.

Pohledávky z operativního nájmu (Skupina je pronajímatelem)

Informace zveřejněné ve Výroční zprávě za rok 2015.

36. REPO OPERACE A ZAJIŠTĚNÍ

Následující tabulka ukazuje analýzu úvěrů poskytnutých v rámci reverzních repo operací a úvěrů, u kterých Skupina smí prodat zástavu při neexistenci neplnění ze strany majitele zástavy, podle položek výkazu o finanční situaci, v nichž jsou vykázány:

(mil. Kč)	30.6.2016	31.12.2015
Finanční aktiva		
Finanční aktiva k obchodování	13 759	0
Úvěry a pohledávky	<u>222 777</u>	<u>72 846</u>
	236 536	72 846

Zajištění přijaté na základě reverzních repo obchodů získala Skupina do svého vlastnictví a je tak oprávněna s tímto zajištěním volně nakládat. Je však nicméně povinna vrátit toto zajištění protistraně ke dni splatnosti.

Zajištění přijaté k úvěrům, u kterých Skupina smí prodat zástavu při neexistenci neplnění ze strany majitele zástavy (zástavy k faktoringovým úvěrům), získala Skupina do svého vlastnictví a je oprávněna s tímto zajištěním volně nakládat. Není povinna vrátit toto zajištění protistraně ke dni splatnosti.

Reálná hodnota finančních aktiv přijatých jako zajištění k 31. červnu 2016 činila 229 899 mil. Kč a z této hodnoty byla aktiva v hodnotě 17 390 mil. Kč buď prodána, nebo dále poskytnuta jako zajištění (31. prosince 2015: 74 420 mil. Kč a 10 046 mil. Kč).

Následující tabulka podává analýzu úvěrů přijatých v rámci repo operací podle položek výkazu o finanční situaci, v nichž jsou vykázány:

(mil. Kč)	30.6.2016	31.12.2015
Finanční závazky		
Finanční závazky k obchodování	4 692	0
Finanční závazky v zůstatkové hodnotě	<u>24 171</u>	<u>0</u>
	28 863	0

Hodnoty finančních aktiv zastavených za účelem zajištění repo operací a výpůjček cenných papírů jsou uvedeny v poznámkách Finanční aktiva vykazovaná v reálné hodnotě do zisku nebo ztráty (Poznámka: 16) a Finanční investice (Poznámka: 17).

37. KOMPENZACE FINANČNÍCH AKTIV A FINANČNÍCH ZÁVAZKŮ

Poznámka zveřejněna ve Výroční zprávě za rok 2015.

38. SPŘÍZNĚNÉ STRANY

Objem transakcí s KBC Group v podobě nákladů na informační a komunikační služby se v prvním pololetí roku 2016, v návaznosti na znovu začlenění ICT služeb zpět do ČSOB, významně snížil (Poznámka: 3).

Objemy transakcí se spřízněnými stranami, jiné než ICT služby, zůstaly v prvním pololetí 2016 na úrovni roku 2015.

Další informace o transakcích se spřízněnými stranami byly zveřejněny ve Výroční zprávě za rok 2015.

39. UDÁLOSTI PO SKONČENÍ ÚČETNÍHO OBDOBÍ

Po skončení účetního období nenastaly žádné významné události.

40. ŘÍZENÍ RIZIK

Poznámka zveřejněna ve Výroční zprávě za rok 2015.

41. KAPITÁL

Poznámka zveřejněna ve Výroční zprávě za rok 2015.

Příloha č. 2 Zprávy o činnosti ČSOB za 1. pololetí roku 2016

Společnosti skupiny ČSOB k 30. červnu 2016

Právnícká osoba				Podíl ČSOB na:				Nepřímá účast přes koho	Kons. dle EU IFRS
IČ	Obchodní jméno	Sídlo	Základní kapitál	Základním kapitálu			Hlas. právech celkem		
	Předmět podnikání			Celkem	Přímý	Nepřímý			
			Kč	%	%	%	%	A/N	
Ovládané osoby									
63987686	Bankovní informační technologie, s.r.o. Automatizované zpracování dat a poskytování softwaru, tvorba sítě terminálů pro snímání platebních karet	Praha 5, Radlická 333/150	20 000 000	100,00	100,00	není	100,00	není	A
26760401	Centrum Radlická a.s. Realitní činnost, pronájem nemovitostí, bytů a nebytových prostor	Praha 5, Radlická 333/150	500 000 000	100,00	100,00	není	100,00	není	A
27081907	ČSOB Advisory, a.s. Činnost podnikatelských, finančních, ekonomických a organizačních poradců	Praha 5, Radlická 333/150	2 000 000 000	100,00	100,00	není	100,00	není	A
45794278	ČSOB Factoring, a.s. Factoring a související služby	Praha 10, Benešovská 2538/40	70 800 000	100,00	100,00	není	100,00	není	A
63998980	ČSOB Leasing, a.s. Leasing	Praha 4, Na Pankráci 310/60	3 050 000 000	100,00	100,00	není	100,00	není	A
27151221	ČSOB Leasing pojišťovací makléř, s.r.o. Pojišťovací makléř	Praha 4, Na Pankráci 60/310	2 000 000	100,00	není	100,00	100,00	ČSOB Leasing	A
61859265	ČSOB Penzijní společnost, a. s., člen skupiny ČSOB Penzijní připojištění	Praha 5, Radlická 333/150	300 000 000	100,00	100,00	není	100,00	není	A
27924068	ČSOB Property fund, a.s. ²⁾ Realitní činnost, správa a údržba nemovitostí	Praha 5, Radlická 333/150	878 000 000	61,61	59,79	1,82	95,67	ČSOB Asset Management, ČSOB Pojišťovna	A
61251950	Eurincasso, s.r.o. Činnost ekonomických a organizačních poradců, vymáhání pohledávek	Praha 10, Benešovská 2538/40	1 000 000	100,00	není	100,00	100,00	ČSOB Factoring	A
13584324	Hypoteční banka, a.s. Hypoteční bankovníctví	Praha 5, Radlická 333/150	5 076 336 000	100,00	100,00	není	100,00	není	A
02623111	SousedéCZ s.r.o. Vývoj komunitní sítě pro bydlení	Praha 5, Radlická 333/150	10 000	100,00	není	100,00	100,00	Hypoteční banka	A
25617184	Merrion Properties s.r.o. Realitní činnost, pronájem nemovitostí, bytů a nebytových prostor	Praha 5, Radlická 333/150	6 570 000	61,61	není	61,61	100,00	ČSOB Property fund	A
00000949	MOTOKOV a.s. v likvidaci Velkoobchod se stroji a technickými potřebami	Praha 8, Thámova 181/20	62 000 000	70,09	0,50	69,59	70,09	ČSOB Advisory	A
61859273	Patria Online, a.s. Vytváření Internetových stránek v elektronické podobě, automatizované zpracování dat, převádění médií do elektronické podoby a jejich šíření	Praha 1, Jungmannova 745/24	101 000 000	100,00	100,00	není	100,00	není	A
26455064	Patria Finance, a.s. Obchodník s cennými papíry	Praha 1, Jungmannova 745/24	150 000 000	100,00	není	100,00	100,00	Patria Online	A
25671413	Patria Corporate Finance, a.s. Zprostředkovatelská činnost v oblasti finančního poradenství	Praha 1, Jungmannova 745/24	1 000 000	100,00	není	100,00	100,00	Patria Online	A
05154197	Patria investiční společnost, a.s. Obhospodařování investičních fondů	Praha 1, Jungmannova 745/24	10 000 000	100,00	není	100,00	100,00	Patria Online	A
02451221	Radlice Rozvojová, a.s. Realitní činnost, pronájem nemovitostí, bytů a nebytových prostor	Praha 5, Radlická 333/150	186 000 000	100,00	100,00	není	100,00	není	A
99999999 ¹⁾	TEE SQUARE LIMITED, Ltd. Poradenské služby investičním fondům v karibské oblasti	British Virgin Islands, Tortola, Road Town, Third Floor, The Geneva Place, P.O.Box 986	10 020 071	100,00	100,00	není	100,00	není	A
27388239	Top-Pojištění.cz s.r.o. Zprostředkovatelská činnost v pojišťovnictví	Praha 4, Lomnického 1705/9	200 000	100,00	100,00	není	100,00	není	A

Právnícká osoba				Podíl ČSOB na:				Nepřímá účast přes koho	Kons. dle EU IFRS
IČ	Obchodní jméno	Sídlo	Základní kapitál	Základním kapitálu			Hlas. právech celkem		
	Předmět podnikání		Kč	Celkem	Přímý	Nepřímý	%		

Společný podnik									
49241397	Českomoravská stavební spořitelna, a.s.	Praha 10, Vínohradská 3218/169	1 500 000 000	55,00	55,00	není	55,00	není	A
	Stavební spořitelna								

Ostatní									
26199696	CBCB – Czech Banking Credit Bureau, a.s.	Praha 4, Na Vítězné pláni 1719/4	1 200 000	20,00	20,00	není	20,00	není	A
	Poskytování softwaru, poradenství v oblasti softwaru a hardwaru, zpracování dat, správa počítačových sítí, služby databank								
28985362	ENGIE REN s.r.o.	Praha 4, Lhotická 793/3	186 834 000	42,82	42,82	není	42,82	není	A
	Výroba a prodej solární energie								
25677888	ČSOB Asset Management, a.s., investiční společnost ³⁾	Praha 5, Radlická 333/150	499 000 000	40,08	40,08	není	40,08	není	A
	Kolektivní a individuální správa portfolií								
45534306	ČSOB Pojišťovna, a. s., člen holdingu ČSOB ⁴⁾	Pardubice, Zelené předměstí, Masarykovo náměstí 1458	2 796 248 000	0,24	0,24	není	40,00	není	A
	Pojišťovací a zajišťovací činnost								
27479714	ČSOB Pojišťovací servis, s.r.o., člen holdingu ČSOB	Pardubice, Zelené předměstí, Masarykovo náměstí 1458	400 000	0,24	není	0,24	0,00	ČSOB Pojišťovna	A
	Zprostředkovatelská činnost v pojišťovnictví								
45316619	IP Exit, a.s. ⁵⁾ – v konkursu	Praha 1, Senovážné náměstí 32	13 382 866 400	85,63	71,29	14,34	85,63	ČSOB Advisory, ČSOB Pojišťovna	A
	Bez činnosti								
63078104	Premiéra TV, a.s.	Praha 8, Pod Hájkem 1	29 000 000	29,00	29,00	není	29,00	není	A
	Bez činnosti								
26439395	První certifikační autorita, a.s.	Praha 9-Libeň, Podvinný mlýn 2178/6	20 000 000	23,25	23,25	není	23,25	není	A
	Administrativní správa, certifikační služby								
Další právnícké osoby s podílem ČSOB na základním kapitálu / hlasovacích právech nižším než 10 %.									N

Obezřetnostní konsolidace (vyhl. č. 163/2014 Sb.)

¹⁾ IČ 99999999 – jde o zahraniční subjekt.

²⁾ Podíly na základním kapitálu: ČSOB 59,79 %, ČSOB Asset Management 4,33 %, ČSOB Pojišťovna 35,88 %;
podíly na hlasovacích právech: ČSOB 95,67 %, ČSOB Asset Management 4,33 %.

³⁾ Podíly na základním kapitálu: ČSOB 40,08 %, KBC Participations Renta C 59,92 %;
podíly na hlasovacích právech: ČSOB 40,08 %; KBC Participations Renta C 59,92 %.

⁴⁾ Podíly na základním kapitálu: ČSOB 0,24 %, KBC Insurance 99,76 %;
podíly na hlasovacích právech: ČSOB 40 %, KBC Insurance 60 %.

⁵⁾ Podíly na základním kapitálu: ČSOB 71,29 %, ČSOB Advisory 14,34 %, ČSOB Pojišťovna 0,11 %;
podíly na hlasovacích právech: ČSOB 71,29 %, ČSOB Advisory 14,34 %.

Změny v průběhu 1. pololetí 2016

ENGIE REN s.r.o.: původně Cofely Ren, s.r.o., společnost přejmenována 1.5.2016

Patria investiční společnost, a.s.: společnost založena 9.6.2016

Top-Pojištění.cz s.r.o.: nákup nové majtkové účasti k 21.6.2016

SousedceCZ s.r.o.: nová majtková účast Hypoteční banky, a.s.

Organizační struktura ČSOB k 30. 6. 2016

