

Jak vložit hotovost přes bankomat?

1. Vložte kartu, zadejte PIN a v hlavní nabídce zvolte **Vklad**.



→ Konec

Menu

Vybrat

Zůstatek

Vklad

Rychle vybrat
1 000 Kč

Změnit PIN

Dobíjení kreditu

ePIN

Smart klíč

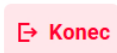
Úvěrový limit

Správa
souhlasu

Moje zprávy

Odblokovat
PIN

2. Zvolte, jestli hotovost vložit na **Účet ke kartě** nebo na **Jiný účet u nás**. Když zvolíte **Účet ke kartě**, zobrazí se pokyny pro vložení hotovosti a otevře se přihrádka.



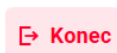
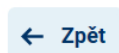
Potvrďte účet, na který chcete vložit hotovost

Účet ke kartě

85456358/0300

Jiný účet u nás

Pokud zvolíte **Jiný účet u nás**, je potřeba zadat číslo účtu (případně i předčíslí) a zvolte Pokračovat. Teprve pak se zobrazí pokyny pro vložení hotovosti a otevře se přihrádka.



Potvrďte jiný účet, na který chcete vložit hotovost

-

/ 0300

Předčíslí

Číslo účtu

Pokračovat

3. Přečtete si pokyny pro vložení hotovosti a do otevřené přihrádky vložte bankovky (**vyrovnané, nepřeložené a bez spon**) a zvolte **Pokračovat**.



Vložte bankovky do přihrádky zobrazeným způsobem



- ✓ Volně, nepřeloženě, bez svázání a sponek
- ✓ Max. 200 ks na 1 vklad
- ✓ Max. 350 000 Kč na 1 vklad
- ✓ Kombinovat můžete bankovky různých hodnot, pouze však v Kč

Pokračovat

4. Přihrádka se uzavře a bankovky se začnou zpracovávat.

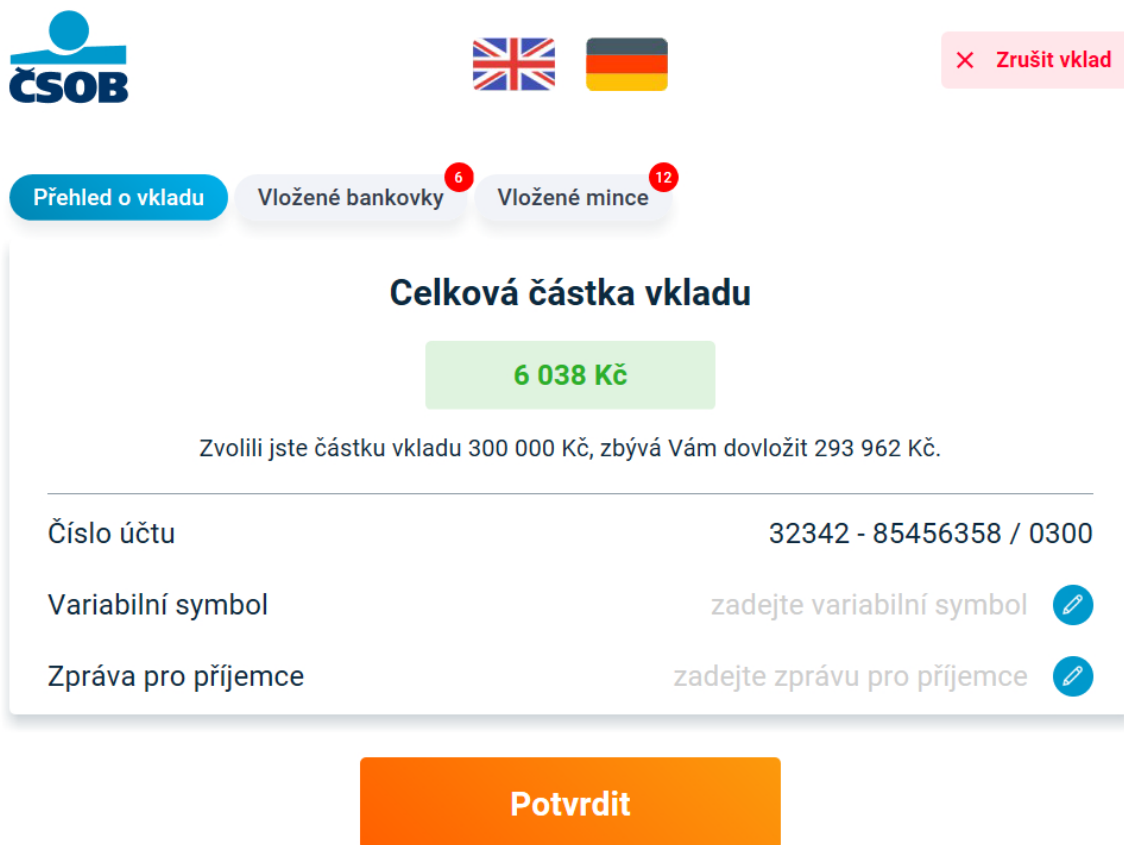





Počítají se bankovky...

Počkejte prosím 15-30 sekund



5. Po zpracování se zobrazí výčetka s informacemi o počtu bankovek (případně i mincí), jejich nominálních hodnotách a celkovém přijatém vkladu. Pokud je vše v pořádku, můžete zadat nepovinné údaje (variabilní symbol, zpráva příjemci) a následně zvolte **Potvrdit**.



   X Zrušit vklad


Přehled o vkladu Vložené bankovky ⁶ Vložené mince ¹²


Celková částka vkladu

6 038 Kč

Zvolili jste částku vkladu 300 000 Kč, zbývá Vám dovložit 293 962 Kč.

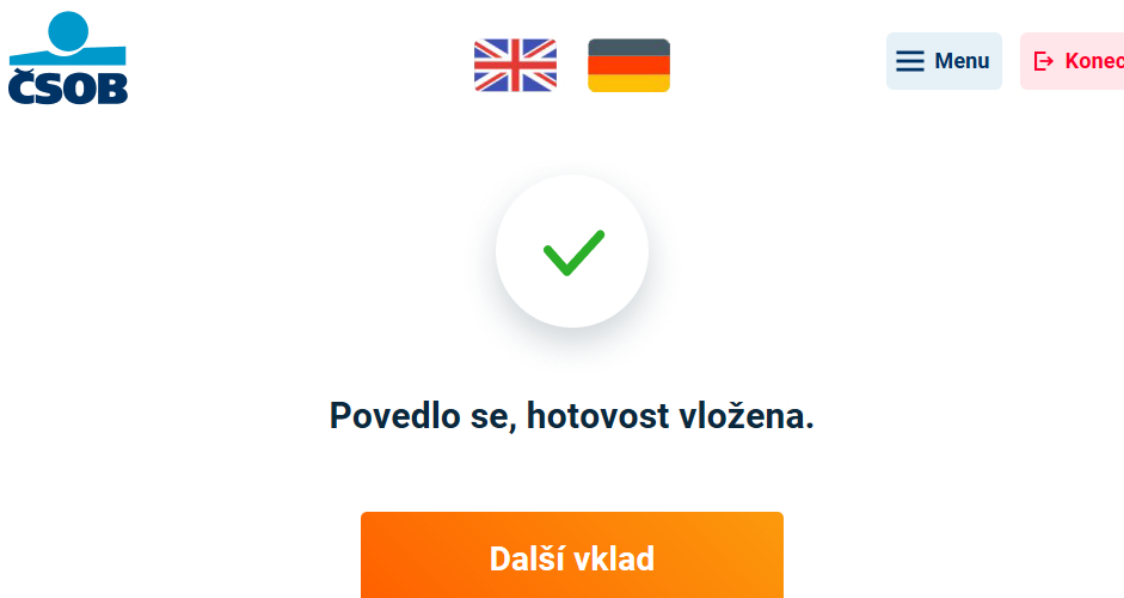
Číslo účtu 32342 - 85456358 / 0300




Variabilní symbol zadejte variabilní symbol 


Zpráva pro příjemce zadejte zprávu pro příjemce 

Potvrdit

6. Na závěr se zobrazí potvrzení o úspěšném vkladu a bankomat vám vytiskne potvrzení.



   Menu Konec



Povedlo se, hotovost vložena.

Další vklad

Na závěrečné obrazovce zvolte **Konec** nebo **Menu** k využití dalších služeb bankomatu. Případně zvolte **Další vklad** a postupujte od začátku návodu.