



Češi a jejich auta




Představení průzkumu

12. 6. 2018

Hosté dnešního dopoledne



Petr Neuvirth
ČSOB Leasing



Jaroslav Král
ČSOB Pojišťovna



Tomáš Neřold
BESIP

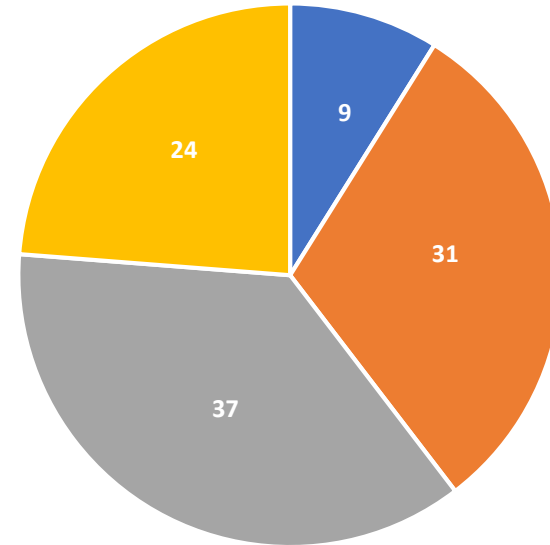
Češi a jejich auta

Průzkumu agentury STEM/MARK se zúčastnilo 3 805 českých řidičů, další data pocházejí z interních zdrojů skupiny ČSOB

STEM  MARK
MARKETINGOVÝ VÝZKUM JE DIALOG

Kdo odpovídal na otázky z průzkumu?

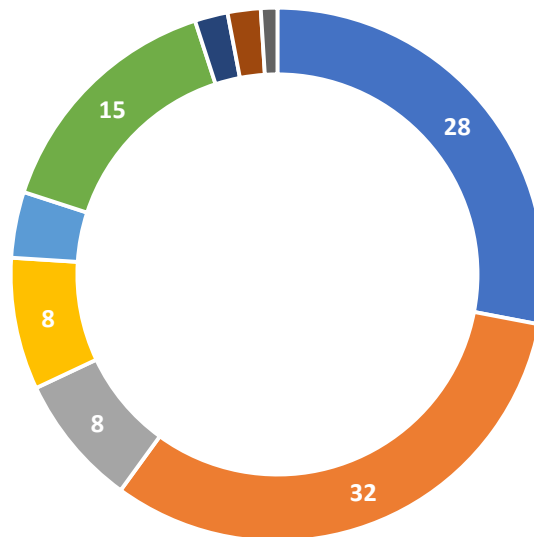
- Reprezentativní vzorek vlastníků soukromých aut. Věk 18 a více let
- Pražští řidiči tvořili 11 procent, čeští 57 %, moravští 32 % dotázaných
- 29 % dotázaných má **výuční list**, 43 % **maturitu**, 28 % je **vysokoškolsky vzdělaných**



■ Do 29 let ■ 30 - 44 let ■ 45 - 60 let ■ 60 let a více

Kde si Češi své vozy kupují?

- Češi nejčastěji preferují **oficiální prodejce** (32 %)
- Koupi v **autobazaru** volilo 28 % dotázaných
- Přes 15 procent svůj vůz pořídilo **od známého**
- 8 % si auto nechalo **dovézt ze zahraničí**
- Necelých osm procent pak zareagovalo na **inzerát**

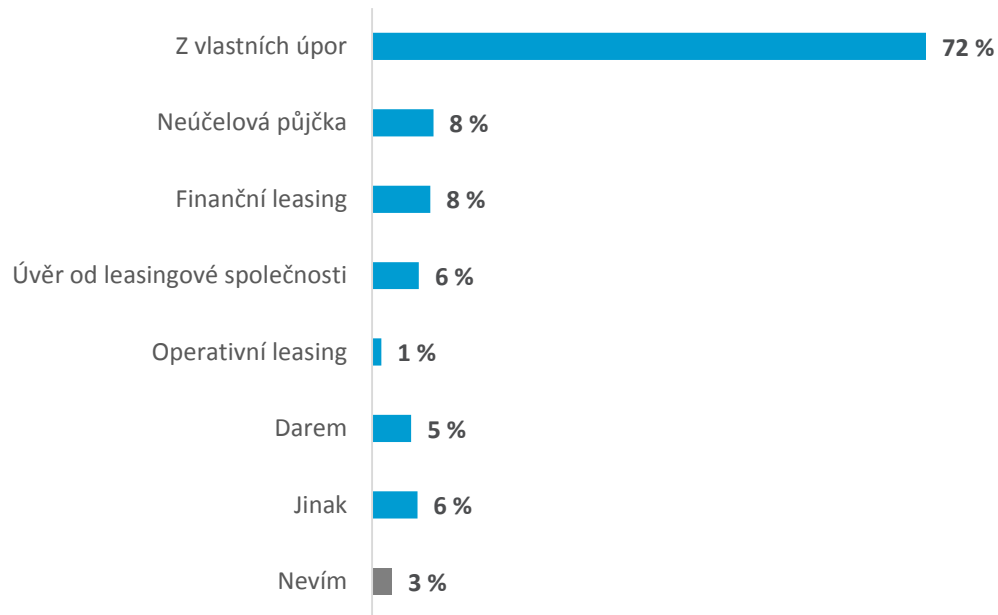


- Autobazar v ČR
- Autoprodejce v ČR
- Důvaz ze zahraničí
- Přes inzerát
- Přes prostředníka
- Od známého
- Služební vůz
- Jiným způsobem
- neví

Jak čeští řidiči své vozy financují?

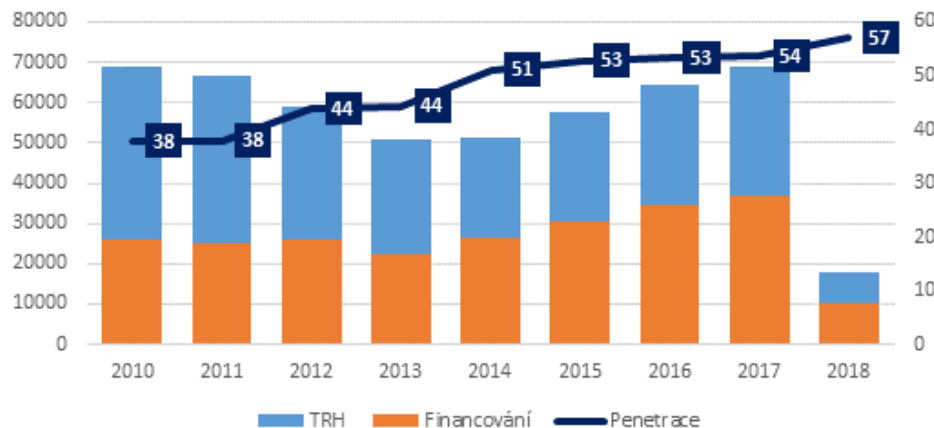
- 72 procent dotázaných financuje nákup auta ze svých vlastních úspor
- Na některou z forem leasingu spoléhá necelých 15 % řidičů
- Neúčelovou půjčku od banky využilo 8 % dotázaných

*mnohočetná odpověď



Statistiky – trh OUA, spotřebitelé

Registrace nových OA spotřebitelé + financování



V roce 2017 při koupi **nového auta** volili spotřebitelé v **54 %** případů financování, a to je dlouhodobě rostoucí tendencí v čase.

Jaké vozy kupují spotřebitelé, 2017

Financování nová OA [počet]	37 062
Financování ojetá OA [počet]	33 583
Registrace nová OA [počet]	68 979
Odhad prodeje ojetin [počet]	300 000
Penetrace nová OA [%]	54
Penetrace ojetá OA [%]	11
Penetrace OA [%]	19

Při koupi **ojetého auta** činí **odhad** penetrace financování spotřebitelů **11 %**.

Celkový odhad penetrace financování při koupi nových i ojetých aut řádově potvrzuje výsledky průzkumu.

Statistiky – dovozy automobilů

V roce 2017 bylo do České republiky dovezeno 170 634 ojetých osobních vozidel původem ze zahraničí.

- automobily od 1 do 5 let stáří tvořily jen 17,2 %
- automobily od 6 až 10 let stáří tvořily 29,3 %
- automobily starší 10 let tvořily 53,5 %

Zájem o ojeté vozy dlouhodobě neklesá.

Rok 2017	Celkem	Podíl
Do 1	2 851,0	1,7 %
Do 3	7 224,0	4,2 %
Do 5	19 287,0	11,3 %
Do 10	50 006,0	29,3 %
Do 15	61 176,0	35,9 %
Nad 15	30 090,0	17,6 %

ČSOB Autopůjčka, oceněná letošní Zlatou korunou, je úspěšným příkladem rostoucí tendence pořízení nového vozidla s pomocí jeho financování na trhu.

Autopůjčka

- účelový úvěr pro **všechny typy klientů a značky a modely**
- kombinace „**financování + pojištění + služby**”
- výhodná úroková sazba
- balíček pojištění **KOMPLEX** od ČSOB Pojišťovny
- **AUTOPILOT** asistence
- služby **FLEXI splátka + eLeasing** kontrola smlouvy online



Balíček pojištění KOMPLEX

Proč si lámat hlavu, jaké pojištění je nejjvhodnější? Připravili jsme pro vás užitečný balíček pojištění KOMPLEX, který podpoří váš komfort na cestách. Balíček zahrnuje nejen výhodné povinné ručení a havarijní pojištění, ale navíc k němu získáte celou řadu doplňkových pojištění.

- Povinné ručení na první rok zdarma.
- Náhradní vozidlo až na 15 dní.
- Pojištění skel po celou dobu financování.
- Pojištění GAP na 5 let.
- Úrazové pojištění s nadstandardními limity plnění.

AUTOPILOT asistence

Unikátní asistenční služba určená výhradně pro motoristy, klienty ČSOB Leasing, s vlastní aplikací v Google Play store s širokou nabídkou servisních služeb.

Aplikace zdarma na Google Play  Google Play

- Automaticky sjednáno na 24 měsíců od data uzavření smlouvy.
- Platí na území České republiky a dalších evropských zemí.
- 365 dní/24 hodin podpora na centrálním dispečinku.

První místo v soutěži



ČSOB Autopůjčka

Autopůjčka

- na pobočkách ČSOB, ČSOB Leasing, na webu, u spolupracujících autodealerů
- umí nová i ojetá, osobní i užitková, auta i motorky

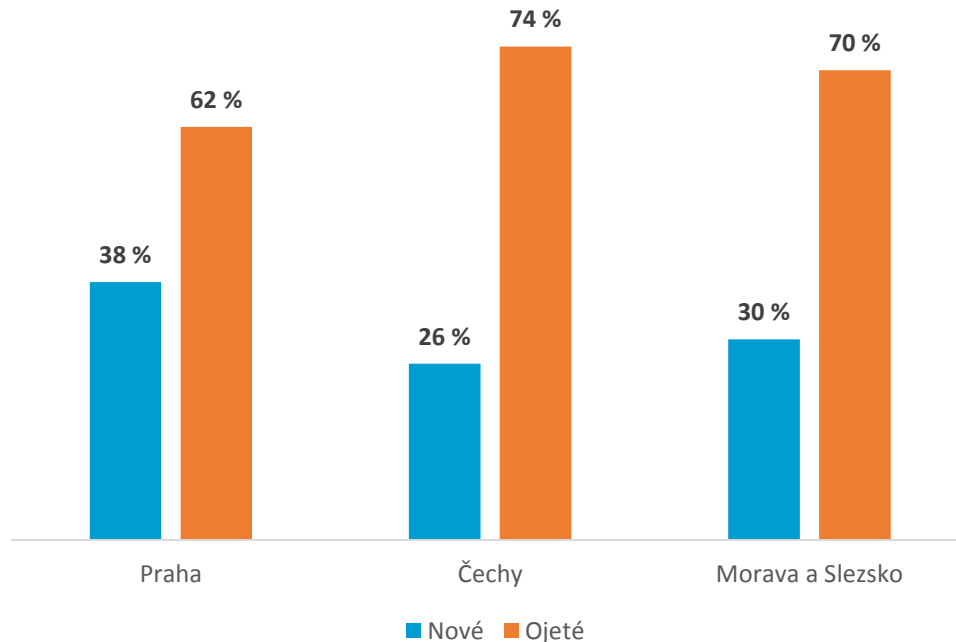
Produkce

- od spuštění v 4/2017 uzavřeno cca **3 300 autopůjček**
- **typická smlouva:** v Autopůjčce: cena 589 000, akontace 33 %, 56 měsíců
- **nejčtenější model:** Hyundai i30, Škoda Octavia, Kia Ceed, Škoda Superb
- **nejdražší auto:** Aston Martin DB11 Launch Edition .. cena skoro 5 mil.



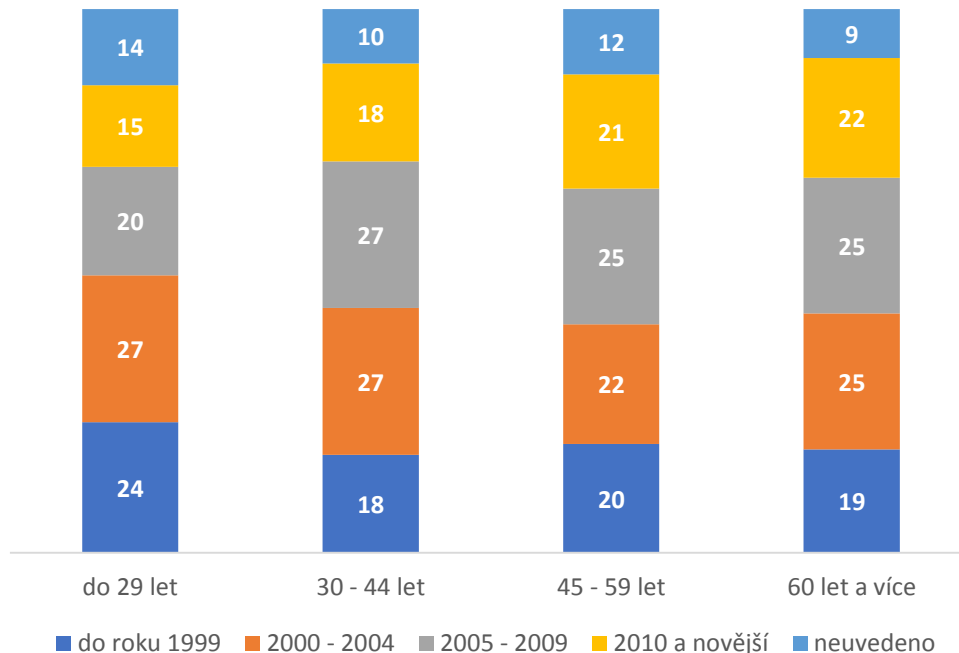
Nákup ojetin a nových aut v Česku

- Nejvyšší podíl nově nakoupených aut zastává **Praha (38 %)**
- Největší rozdíl mezi nakoupenými novými a ojetými vozy je **v Čechách**
- Obdobná je situace i na Moravě, ale počet ojetých vozů je ve srovnání s Čechami **nižší**
- Naopak **67 % služebních aut je pořízeno jako nových**



Nejčastější stáří automobilů podle věku

- Řidiči **do věku 29 let** nejčastěji řídí vozy vyrobené mezi lety 2000 – 2004 (přes 27 %)
- Ve věkové kategorii **30 – 44** převažují auta z let 2005 – 2009 (27 %)
- Stejně starými vozy řídí i respondenti ve věku **45 – 59 let** (26 procent) a **60 let a více** (25 %)



Nejčastější stáří automobilů v rámci krajů



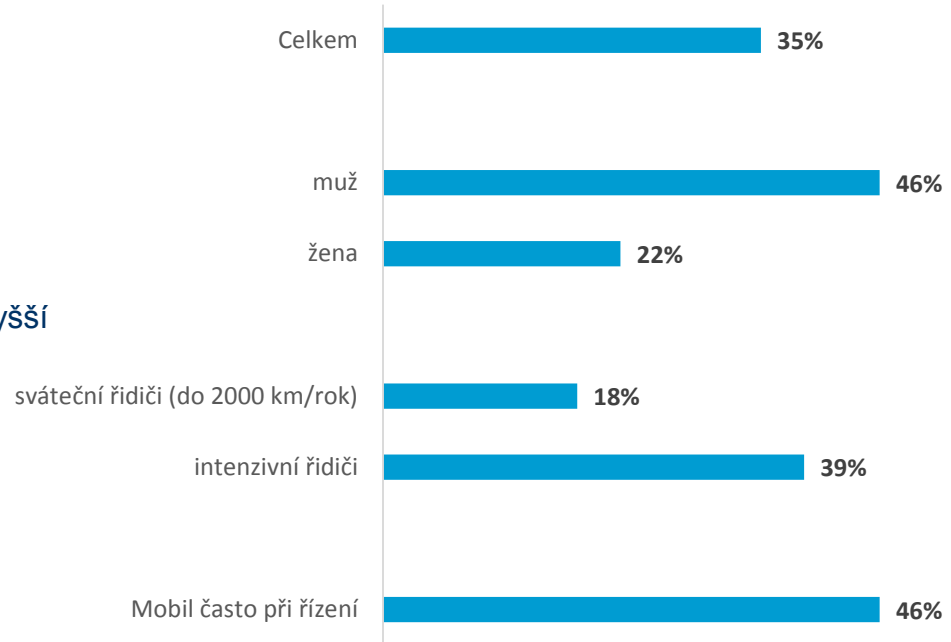
Čísla a data

- **350 000 řidičů** loni obdrželo pojistné plnění z havarijního pojištění
- **49 000 Kč** je průměrná cena za opravu auta po dopravní nehodě
- **116 000 Kč** je průměrná škoda na autě způsobená řáděním živlů
- **Každých 40 minut** v ČR ukradnou jedno auto. Nejčastěji je to stříbrná ŠKODA



Dopravní nehody

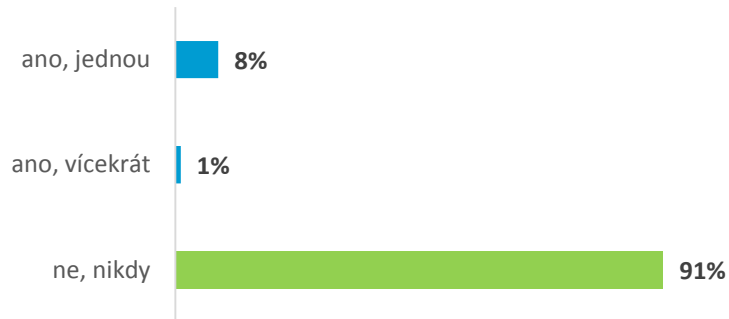
- Více než **1/3 řidičů** zavinila **dopravní nehodu**
- Mezi muži je to téměř polovina (**46 %**), u žen jen **22 %**. Ty však ale ročně najezdí méně kilometrů
- Řidiči používající **za volantem mobil** mají také vyšší procento zavinění nehody (**46 %**)



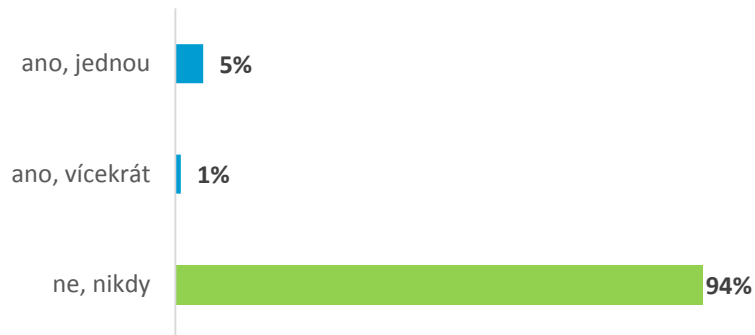
Dopravní nehody

- **9 %** řidičů poškodilo někdy při parkování cizí automobil, **aniž by škodu nahlásili**
- Přibližně **5 %** dotázaných pak poškodilo bez nahlášení **cizí nebo veřejný majetek**
- Muži nasbírají až **82 %** udělených trestných bodů
- Dvanáctibodové řidiče tvoří z **93 % muži**, jen ze **7 procent ženy**

Při parkování




Při poškození cizího / veřejného majetku



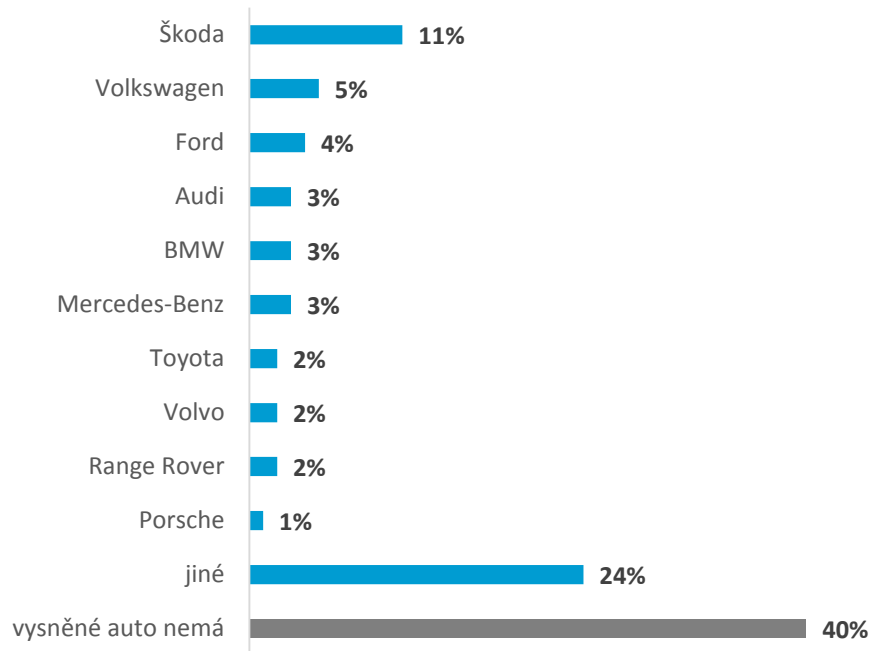
Nepozornost zabíjí

- Nejčastější příčina dopravní nehody je **nevěnování se řízení**
- Třetí nejčastější přestupek je **mobil za volantem**
- **1/3 řidičů** za volantem **smskuje nebo chatuje**
- Nejrizikovější jsou **mladí řidiči** do 30 let věku
- Za škody způsobené vlivem držení mobilu za jízdy **pojišťovny ročně vyplatí až 550 milionů korun**



Čeští řidiči a jejich vysněná auta

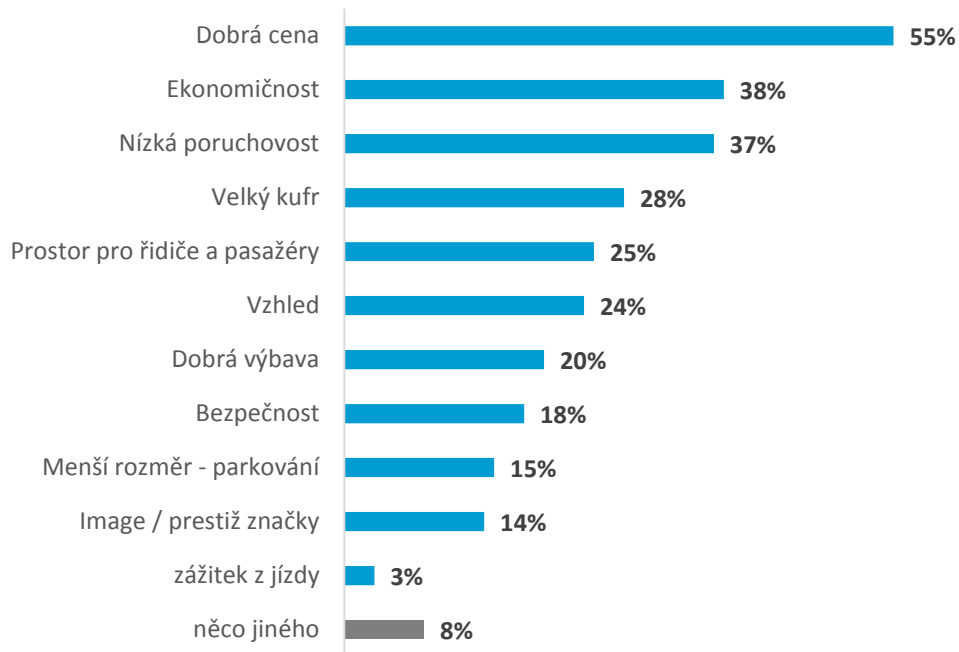
- O vysněném autě přemýšlí **60 % řidičů**. U řidičů do 29 let má nějaké vysněné auto dokonce **74 procent**
- Mezi vysněnými značkami vede domácí **Škoda**, z jejich modelů je to **Kodiaq a Karoq**
- V nejmladší věkové kategorii do 29 let řidič sní nejvíce o modelech značek **Škoda, Range Rover a Audi**



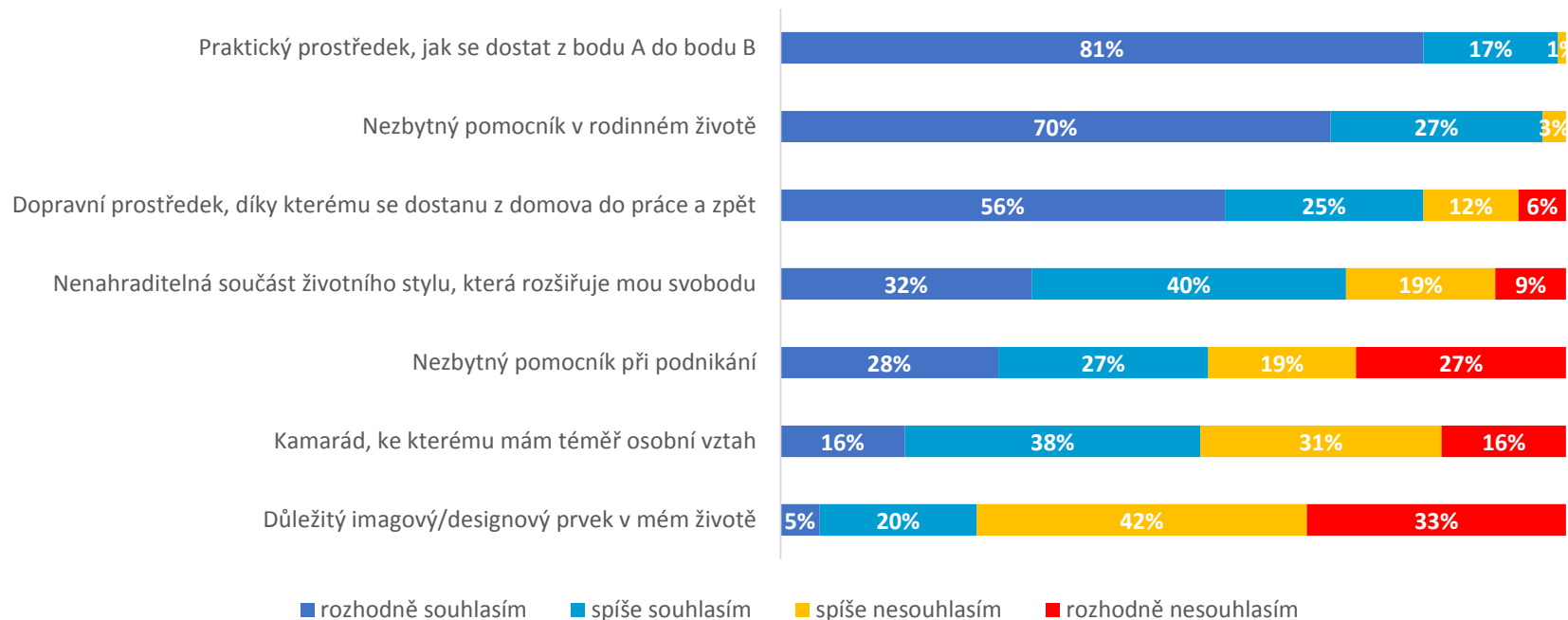
Faktory ovlivňující výběr automobilu

- Hlavní důvod výběru auta je **dobrá cena**, zejména u mini aut, malých aut a aut **nižší střední třídy**.
- Dobrá spotřeba je důvodem výběru mini aut a malých aut a značek **TOYOTA, PEUGEOT** a **ŠKODA**.
- Spolehlivost je důvodem výběru u značek **HONDA***, **TOYOTA** a **ŠKODA**.

*malá báze

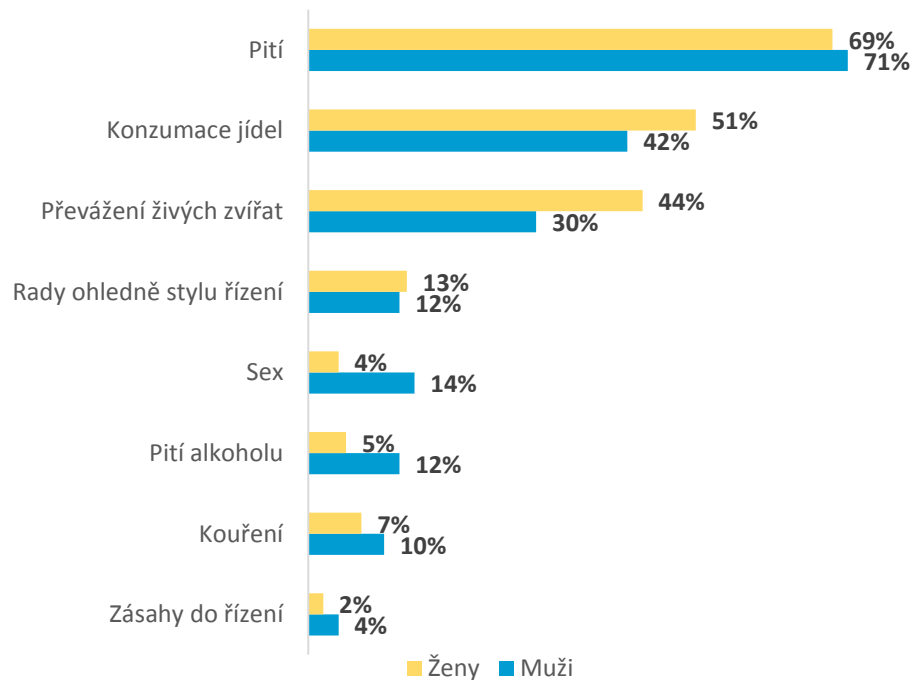


Vztah Čechů k jejich automobilům

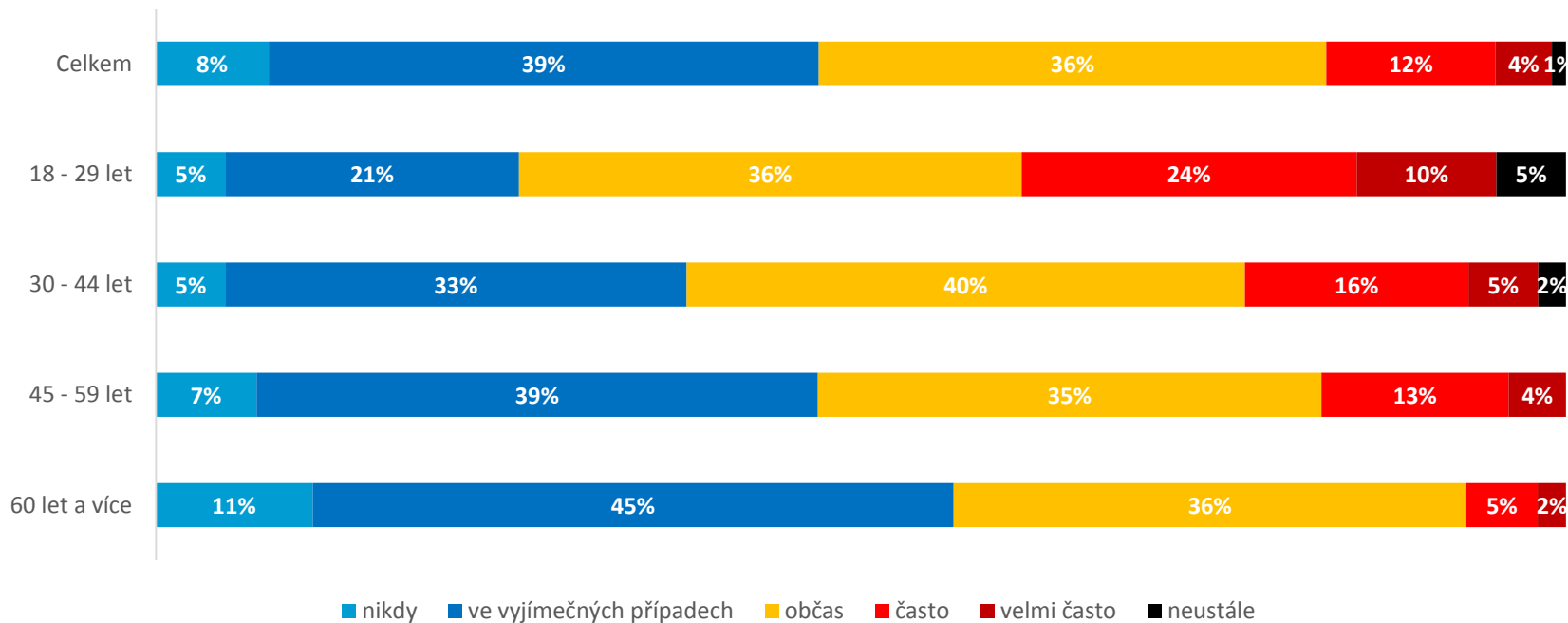


Co jsou čeští řidiči ochotní za volantem tolerovat?

- Ženy řidičky jsou tolerantnější ke konzumaci jídel ve voze a převážení zvířat, než muži
- K „neřestem“ v autě jsou naopak tolerantnější muži, pro **sex v autě** by bylo **14 procent**, a **pití alkoholu 12 %**
- V nejmladší věkové kategorii do 29 let platí nejvyšší tolerance ke **konzumaci jídel (74 %)**



Vulgarity za volantem





Děkujeme za pozornost



www.csobleasing.cz