

## Investiční strategie

Podfond Czechrenta investuje převážně do dluhopisů denominovaných v CZK a vydaných prvotřídními emitenty. Navíc může manažer fondu investovat také do likvidních aktiv a/nebo do nástrojů peněžního trhu. Manažer fondu se snaží dosáhnout kapitálového zisku z pohybu úrokových sazeb v CZK. Za tímto účelem je průměrná doba do splatnosti dluhopisů nastavena v závislosti na očekávaném pohybu úrokových sazeb. NAV podfondu je vyjádřeno v CZK.

### Základní data k 30/11/2011

Cena (NAV) - (KAP):	CZK 32.530,29
Cena (NAV) - (DIV)	CZK 18.802,43
Aktuální dividenda	CZK 680
v pořadí:	19
splatná dne:	14/10/2011
Čistá aktiva celkem (mil.):	CZK 2.417,97
Datum založení:	1/04/1999
Minimální investice:	CZK 5.000,00
upisovací hodnota:	CZK 20.000,00

### Náklady k 30/11/2011

ISIN (KAP):	LU0095279401
ISIN (DIV):	LU0095278775
Vstupní poplatky:	1%
Výstupní poplatky:	0%
Správce fondu:	KBC AM
Domicil:	Lucembursko
Poplatek za správu :	(max) 1,6%

### Pohyb hodnoty čistého obchodního jmění KAP (v CZK)



Source: Thomson Reuters Datastream

### Anualizovaný výnos k 30/11/2011

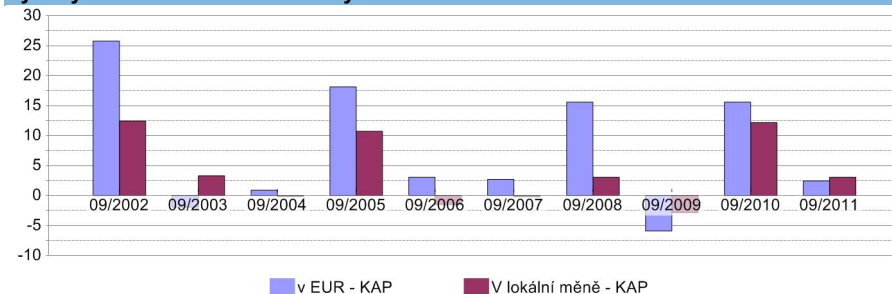
	v lokální měně					v EUR				
	1 rok	3 roky	5 let	10 let	od založení	1 rok	3 roky	5 let	10 let	od založení
CAP	-0,95%	3,33%	1,49%	3,00%	3,92%	-2,05%	3,50%	3,57%	5,85%	7,28%

### Stupeň rizika: k dynamickému portfoliu

Měnové riziko:	žádné
Tržní riziko:	průměrné

(klesá se zvyšující se délkou investičního horizontu)

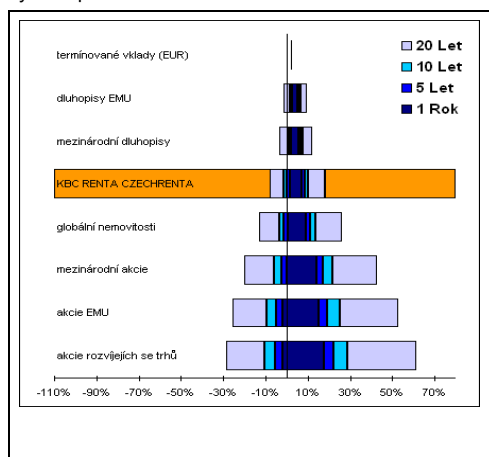
### Výnosy za ukončené finanční roky



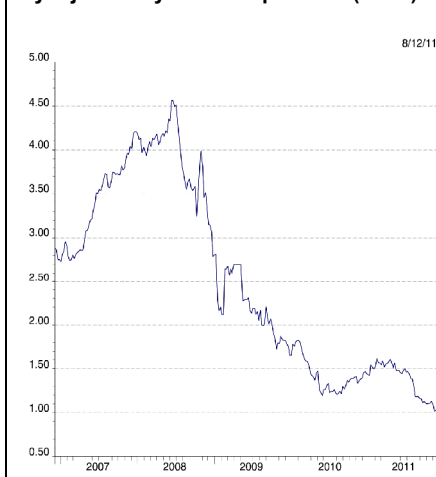
Výše uvedené údaje se vztahují k minulým výkonnosti. Nejsou zárukou budoucí výkonnosti a nejsou v nich zohledněny poplatky a daně.

### Pozice fondu v rizikové škále KBC

Pravděpodobnost dosaženého (anualizovaného) výnosu pro investiční horizont:

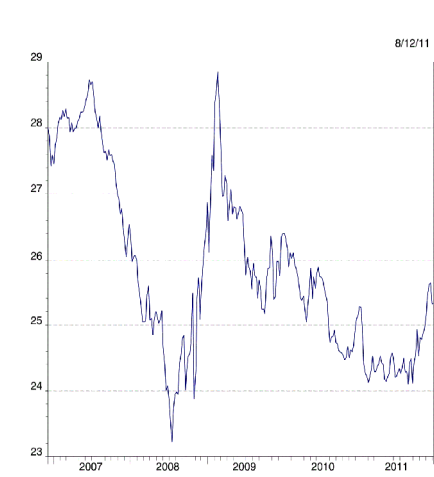


### Vývoj úrokových sazeb pro CZK (1 rok)



Source: Thomson Reuters Datastream

### Kurz CZK/EUR



Source: Thomson Reuters Datastream

