



KBC Master Fund CSOB Conservative

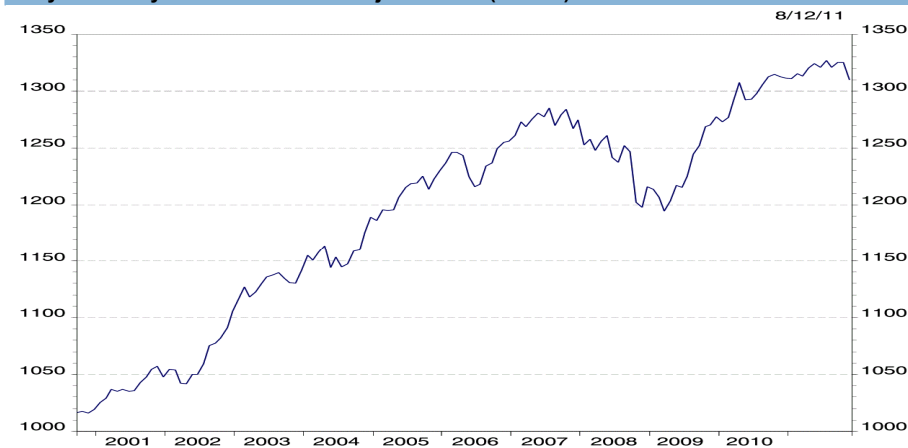
Investiční strategie

KBC Master Fund CSOB Conservative investuje především do jiných fondů. Složení portfolia, doporučené KBC Group je sestaveno pro velmi defenzivního investora na českém trhu se záměrem dosáhnout spolehlivého výnosu bez vystavení se významnému riziku. Podfond se může odchýlit od stanoveného benchmarku v rámci stanovených limitů.

Základní data	k 30/11/2011
Cena (NAV) - (KAP):	CZK 1.307,55
Čistá aktiva celkem (mil.):	CZK 1.235,51
Datum založení:	30/06/2000
Minimální investice:	CZK 5.000,00
upisovací hodnota:	CZK 1.000,00

Náklady	k 30/11/2011
ISIN (KAP):	BE0174399908
Vstupní poplatky:	1%
Výstupní poplatky:	0%
Správce fondu:	KBC Asset Management NV
Domicil:	Belgie
Poplatek za správu :	1%
(vztahuje se pouze na část, která není investována ve fondech KBC)	

Pohyb hodnoty čistého obchodního jmění KAP (v CZK)



Source: Thomson Reuters Datastream

Anualizovaný výnos

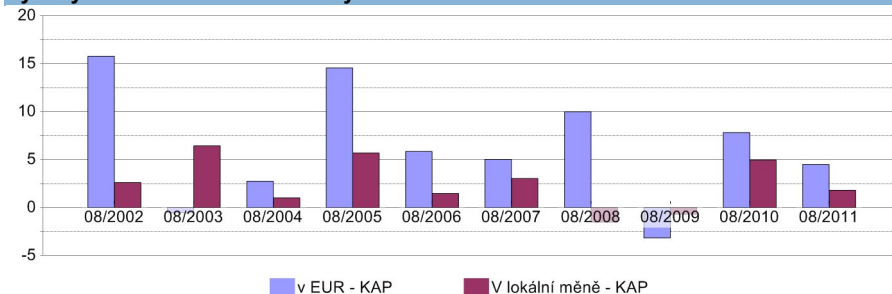
k 30/11/2011

	v lokální měně					v EUR				
	1 rok	3 roky	5 let	10 let	od založení	1 rok	3 roky	5 let	10 let	od založení
CAP	-0,02%	2,64%	0,82%	2,14%	2,38%	-1,13%	2,81%	2,90%	4,96%	5,51%

Stupeň rizika: k dynamickému portfoliu

Měnové riziko: žádný
Tržní riziko: průměrné
(klesá se zvyšující se délkou investičního horizontu)

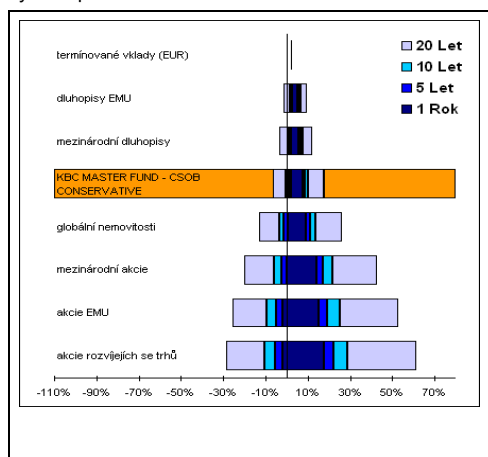
Výnosy za ukončené finanční roky



Výše uvedené údaje se vztahují k minulým výkonnostem. Nejsou zárukou budoucí výkonnosti a nejsou v nich zohledněny poplatky a daně.

Pozice fondu v rizikové škále KBC

Pravděpodobnost dosažení (anualizovaného) výnosu pro investiční horizont:



Nejdůležitější pozice v portfoliu.

Akcie	Podíl
KBC MULTI CASH CSOB CZK	21,79%
KBC Renta Czechrenta	17,60%
KBC MULTI CASH EURO	17,21%
KBC OBLI INTERNATIONAL	17,07%
KBC MULTI CASH CSOB CZK MEDIUM	14,62%
KBC Equity Fund America	3,05%
KBC MONEY EURO	2,71%
KBC EQUITY FUND EUROPE	1,55%
CSOB INVESTICNI SPOLECNOST	0,61%
KBC Equity Fund Pacific	0,47%
% podíl investovaného kapitálu do top-10 akcií	96,68%
Celkový počet akciových titulů	0

