



KBC Master Fund CSOB Growth

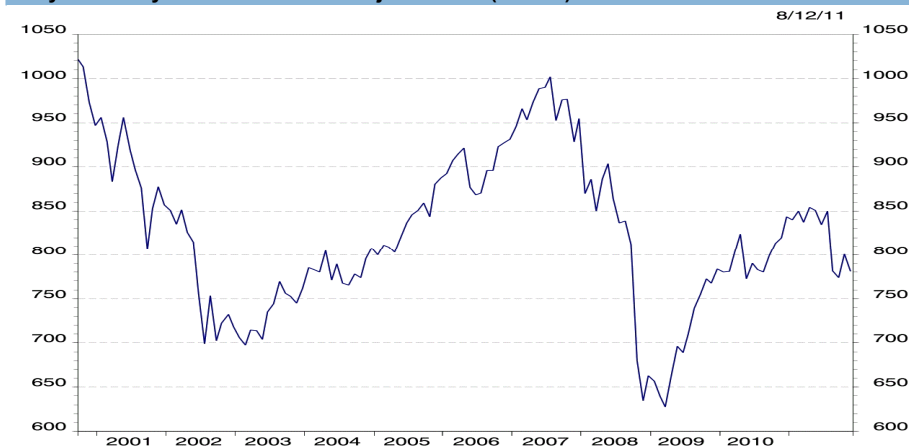
Investiční strategie

KBC Master Fund CSOB Growth investuje především do jiných fondů. Složení portfolia, doporučené KBC Group je sestaveno pro dynamického investora na českém trhu, který je ochotný podstoupit určité riziko kompenzované vyšším výnosem. Podfond se může odchýlit od stanoveného benchmarku v rámci stanovených limitů.

Základní data	k 30/11/2011
Cena (NAV) - (KAP):	CZK 795,90
Čistá aktiva celkem (mil.):	CZK 245,41
Datum založení:	30/06/2000
Minimální investice:	CZK 5.000,00
upisovací hodnota:	CZK 1.000,00

Náklady	k 30/11/2011
ISIN (KAP):	BE0174398892
Vstupní poplatky:	1,5%
Výstupní poplatky:	0%
Správce fondu:	KBC Asset Management NV
Domicil:	Belgie
Poplatek za správu :	1%
(vztahuje se pouze na část, která není investována ve fondech KBC)	

Pohyb hodnoty čistého obchodního jmění KAP (v CZK)



Source: Thomson Reuters Datastream

Anualizovaný výnos

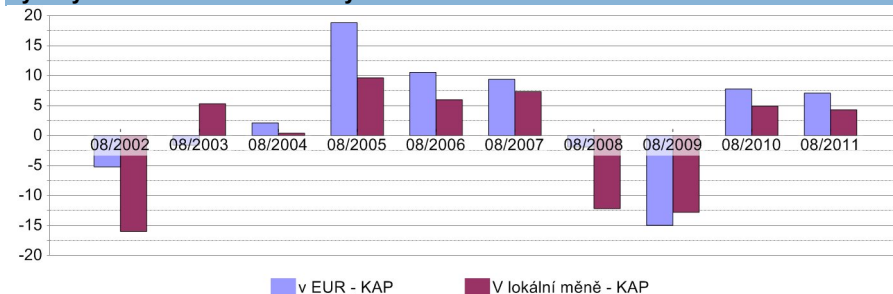
k 30/11/2011

	v lokální měně					v EUR				
	1 rok	3 roky	5 let	10 let	od založení	1 rok	3 roky	5 let	10 let	od založení
CAP	-2,29%	5,90%	-2,95%	-0,85%	-1,98%	-3,38%	6,07%	-0,95%	1,89%	1,02%

Stupeň rizika: k dynamickému portfoliu

Měnové riziko: žádné
Tržní riziko: vysoké
(klesá se zvyšující se délkou investičního horizontu)

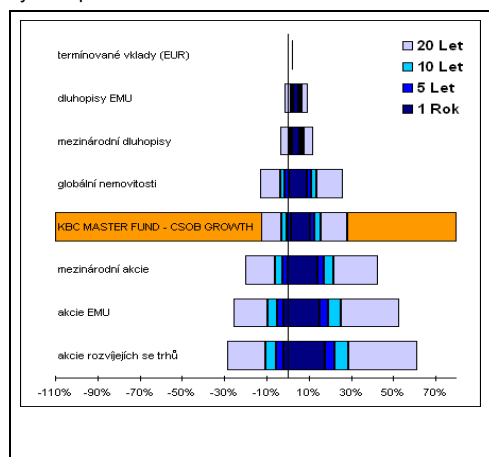
Výnosy za ukončené finanční roky



Výše uvedené údaje se vztahují k minulým výkonnostem. Nejsou zárukou budoucí výkonnosti a nejsou v nich zohledněny poplatky a daně.

Pozice fondu v rizikové škále KBC

Pravděpodobnost dosažení (anualizovaného) výnosu pro investiční horizont:



Nejdůležitější pozice v portfoliu.

Akcie	Podíl
KBC Renta Czechrenta	18,05%
KBC MONEY EURO	14,25%
KBC Equity Fund America	10,46%
KBC OBLI INTERNATIONAL	9,53%
KBC Equity Fund Pacific	3,20%
KBC Equity Fund Finance	3,06%
KBC EQUITY FUND EUROPE	2,62%
KBC SELECT IMMO EUROPE PLUS	2,58%
KBC MULTI CASH CSOB CZK	2,48%
KBC Equity Fund High Dividend New Markets	2,23%
% podíl investovaného kapitálu do top-10 akcií	68,46%
Celkový počet akciových titulů	1

