



Zpráva o činnosti ČSOB za 1. pololetí roku 2019

Obchodní firma	Československá obchodní banka, a. s.
Sídlo	Radlická 333/150, Praha 5, PSČ 150 57, Česká republika
Právní forma	akciová společnost
Registrace	zapsána v obchodním rejstříku, vedeném Městským soudem v Praze, oddíl B XXXVI, vložka 46
Den zápisu	21. prosinec 1964
Identifikační číslo	00001350
Daňové identifikační číslo	CZ699000761 (pro účely DPH) CZ00001350 (pro ostatní daně)
Kód banky	0300
SWIFT	CEKOCZPP
Telefonické spojení	+420 224 111 111
E-mail	info@csob.cz
Internetová adresa	http://www.csob.cz
Datová schránka	8qvdk3s2
Orgán dohledu	Česká národní banka (ČNB), Na Příkopě 28, Praha 1, PSČ 115 03, Česká republika

OBSAH

1.	Výsledky skupiny ČSOB za 1. pololetí roku 2019	3
2.	Mezitímní konsolidovaná účetní závěrka	10
3.	Profil společnosti.....	11
4.	Řídící a kontrolní orgány.....	14
5.	Cenné papíry ČSOB	15
6.	Další informace.....	18
7.	Přílohy.....	20
8.	Čestné prohlášení.....	21

Zpráva o činnosti ČSOB za 1. pololetí roku 2019 (dále též Pololetní zpráva) byla **uveřejněna 29. srpna 2019** na internetové stránce ČSOB www.csob.cz. Výsledky hospodaření skupiny ČSOB za uvedené období byly zveřejněny 8. srpna 2019 formou tiskové zprávy a prezentace, která obsahuje i definice používaných pojmů a ukazatelů. Pololetní zpráva obsahuje vedle shrnutí těchto již zveřejněných informací mezitímní konsolidovanou účetní závěrku ČSOB za období končící 30. červnem 2019, profil společnosti, aktuální informace o řídicích a kontrolních orgánech, cenných papírech vydaných ČSOB a další informace.

Všechny údaje a informace uvedené v Pololetní zprávě jsou k 30. červnu 2019, není-li uvedeno jinak.

Pololetní zpráva nebyla ověřena auditorem.

1. VÝSLEDKY SKUPINY ČSOB ZA 1. POLOLETÍ ROKU 2019¹

Klíčové údaje udržitelné výkonnosti

Klíčové údaje skupiny ČSOB		2016	2017	2018	1H 2018	1H 2019
Ziskovost	Čistý zisk (mld. Kč)	15,1	17,5	15,8	7,5	10,9
	Ukazatel ROE	17,3 %	19,3 %	17,5 %	16,6 %	23,7 %
Likvidita	Ukazatel úvěry / vklady	79,4 %	77,7 %	76,3 %	73,3 %	77,3 %
	Ukazatel čistého stabilního financování	150,9 %	146,0 %	161,4 %	150,7 %	165,3 %
Kapitál	Ukazatel kapitálu Tier 1	18,2 %	17,2 %	18,0 %	17,5 %	18,7 %
Ztráty ze znehodnocení	Ukazatel nákladů na úvěrové riziko	0,11 %	0,02 %	0,05 %	-0,03 %	0,02 %
Nákladová efektivita	Ukazatel náklady / výnosy	46,0 %	43,7 %	47,9 %	48,9 %	43,1 %

Od 1. čtvrtletí 2017 došlo ke změně ve výpočtu ukazatele úvěry / vklady. S cílem poskytnout plně srovnatelné údaje byl ukazatel zpětně přepočítán podle této změny pro rok 2016.

Nová definice ukazatele úvěry / vklady: Finanční aktiva vykazovaná v naběhlé hodnotě (bez úvěrových institucí – netto) bez dluhopisů / Závazky k ostatním klientům bez repo operací s nebankovními finančními institucemi.

1. pololetí roku 2019 ve zkratce

Vynikající kvalita úvěrů a silný růst obchodních objemů

Nižší čistý zisk zejména vlivem mimořádných výnosů v loňském roce

Obchodní ukazatelé	Úvěrové portfolio se zvýšilo na 752 mld. Kč (meziročně +3 %) zejména díky hypotékám, úvěrům ze stavebního spoření, SME úvěrům a spotřebitelskému financování. Vklady celkem poklesly na 978 mld. Kč (meziročně o 5 %) vlivem nižšího objemu repo operací s institucionálními klienty. Klientské vklady se meziročně nezměnily . Celková aktiva pod správou se zvýšila na 228 mld. Kč (meziročně +10 %). Počet aktivních klientů vzrostl meziročně o 52 tisíc .
Provozní výnosy	Provozní výnosy za 1. pololetí 2019 dosáhly výše 21,9 mld. Kč (meziročně +22 %). Meziroční růst byl způsoben nárůstem čistého úrokového výnosu (meziročně +26 %), jednorázovými výnosy z přecenění 55% podílu v ČMSS, prodeje ČSOB Asset Management a historického právního sporu a konsolidací ČMSS, které byly částečně kompenzovány poklesem výnosů z obchodování.
Provozní náklady	Provozní náklady za 1. pololetí 2019 vzrostly na 9,4 mld. Kč (meziročně +8%) vlivem vyšší bankovní daně (meziročně +23 %), vyšších personálních nákladů (meziročně +6%) a konsolidací ČMSS a „Ušetřeno.cz“.
Ztráty ze znehodnocení	Ukazatel nákladů na úvěrové riziko za 1. pololetí 2019 byl ve výši 2 bazických bodů (meziročně +5 b.b.; Ytd. aktualizováno) díky přetrvávající vynikající kvalitě úvěrů. Za 1. pololetí 2019 byly vytvořeny opravné položky k úvěrům v objemu 60 mil. Kč zejména vlivem vyššího rozpouštění v segmentu SME (metodická změna). Ostatní ztráty ze znehodnocení poklesly meziročně na 64 mil. Kč (čistá tvorba) v důsledku nižší tvorby v ČSOB Leasing.
Čistý zisk	Kombinací výše uvedených faktorů dosáhl čistý zisk za 1. pololetí 2019 hodnoty 10,9 mld. Kč (meziročně +45 %).
Likvidita a kapitál	Ukazatel úvěry / vklady poklesl meziročně na 77,3 % . Ukazatel kapitálu Tier 1 dosáhl hodnoty 18,7 % a ukazatel čistého stabilního financování (NSFR) 165,3 % .
Úspěchy	K 31. květnu 2019 ČSOB odkoupila 45% podíl ve společnosti Českomoravská stavební spořitelna, a.s. od Bausparkasse Schwäbisch Hall, čímž získá 100% vlastnický a kontrolní podíl v ČMSS. ČSOB založila společný podnik MallPay se společností Mall Group, který zlepší finanční služby klientům v rámci online nakupování. ČSOB byla oceněna časopisem Euromoney jako Nejlepší banka v České republice za rok 2019. ČSOB získala toto ocenění již podesáté.

¹ Všechny údaje v této části Zprávy o činnosti ČSOB za 1. pololetí roku 2019 jsou konsolidované, neauditované, podle EU IFRS.

Ukazatele

Ukazatel	31.12.2016	31.12.2017	31.12.2018	30.6.2018	30.6.2019
Čistá úroková marže (Ytd., anualizováno, %) ¹	3,00 (2,93)	2,90 (2,98)	3,07 n/a	2,98 n/a	3,13 n/a
Náklady / výnosy (%)	46,0	43,7	47,9	48,9	43,1
RoE (Ytd., %)	17,3	19,3	17,5	16,6	23,7
RoA (Ytd., %)	1,42	1,26	1,07	1,45	1,42
RoAC, Divize Česká republika (Ytd., %) ²	37,0	43,0	39,1	34,0	51,0
Ukazatel nákladů na úvěrové riziko (CCR, Ytd., anualizováno, %) ³	n/a (0,11)	n/a (0,02)	0,05 (0,03)	-0,03 (-0,03)	0,02 n/a
Podíl úvěrů v selhání (%) ³	n/a (2,99)	n/a (2,33)	2,73 (2,43)	2,55 (2,16)	2,48 n/a
Ukazatel krytí NPL (%) ³	n/a (54,4)	n/a (58,5)	45,7 (46,9)	48,8 (53,4)	47,5 n/a
Ukazatel (kmenového) kapitálu Tier 1 (%)	18,2	17,2	18,0	17,5	18,7
Ukazatel kapitálové přiměřenosti (%)	18,5	17,2	18,0	17,5	18,7
Pákový poměr (Basel III, %)	5,18	4,48	4,26	4,14	3,88
Ukazatel čistého stabilního financování ⁴ (Basel III, %)	150,9	146,0	161,4	150,7	165,3
Ukazatel likvidního krytí (Basel III, %)	155,7	146,4	136,5	134,9	127,4
Úvěry / vklady (%)	79,4	77,7	76,3	73,3	77,3

¹ Od 1. čtvrtletí 2018 byl výpočet Čisté úrokové marže pozmeněn. Rok 2016 a 2017 byl zpětně přepočten. Původní hodnoty jsou v závorce.

² Plně implementováno

³ Ukazatele úvěrové kvality byly zpětně přepočteny v důsledku zpětného zahrnutí 100 % úvěrů v ČMSS do úvěrového portfolia pro kreditní riziko. Původně reportované ukazatele jsou uvedeny v závorce.

⁴ Od 3. čtvrtletí byl ukazatel čistého stabilního financování ovlivněn změnou váhy expozic vůči ČNB.

Konsolidované neauditované finanční výkazy k 30. červnu 2019

Konsolidovaný výkaz zisku a ztráty

(mil. Kč)	2Q 2018	1Q 2019	2Q 2019	Y/Y	Q/Q	1H 2018	1H 2019	Y/Y
Čistý úrokový výnos	6 021	7 576	7 718	+28%	+2%	12 126	15 294	+26%
Úrokové výnosy	7 509	10 498	11 296	+50%	+8%	14 930	21 794	+46%
Úrokové náklady	-1 488	-2 922	-3 578	>+100%	+22%	-2 804	-6 500	>+100%
Čistý výnos z poplatků a provizí	2 009	1 970	2 189	+9%	+11%	4 027	4 159	+3%
Čistý zisk z finančních nástrojů vykazovaný FVPL ¹	210	- 89	- 882	>-100%	>+100%	1 222	- 971	>-100%
Ostatní provozní zisk ²	282	1 069	2 385	>+100%	>+100%	559	3 454	>+100%
Provozní výnosy	8 522	10 526	11 410	+34%	+8%	17 934	21 936	22%
Náklady na zaměstnance	-2 097	-2 158	-2 261	+8%	+5%	-4 151	-4 419	+6%
Všeobecné správní náklady	-1 752	-2 371	-1 641	-6%	-31%	-3 919	-4 012	+2%
Všeobecné správní náklady (bez bank. daní)	-1 728	-1 470	-1 612	-7%	+10%	-3 162	-3 082	-3%
Bankovní daně	- 24	- 901	- 29	+21%	-97%	- 757	- 930	+23%
Odpsy a amortizace	- 353	- 490	- 523	+48%	+7%	- 699	- 1 013	+45%
Provozní náklady	-4 202	-5 019	-4 425	+5%	-12%	-8 769	-9 444	+8%
Ztráty ze znehodnocení	- 237	31	- 155	-35%	>-100%	- 405	- 124	-69%
Ztráty ze znehodnocení fin. aktiv vykazovaných v naběhlé hodnotě	95	42	- 102	>-100%	>-100%	82	- 60	>-100%
Ztráty ze znehodnocení fin. aktiv vykazovaných v reálné hodnotě do úplného výsledku hospodaření	1	0	0	-100%	n/a	1	0	-100%
Znehodnocení ostatních aktiv	- 333	- 11	- 53	-84%	>+100%	- 488	- 64	-87%
Podíl na zisku přidružených společností	180	107	113	-37%	+6%	352	220	-38%
Zisk před zdaněním	4 263	5 645	6 943	+63%	+23%	9 112	12 588	+38%
Daň z příjmu	- 763	- 812	- 844	+11%	+4%	-1 592	-1 656	+4%
Zisk za účetní období	3 500	4 833	6 099	+74%	+26%	7 520	10 932	+45%
Náležící:								
Vlastníkům mateřské společnosti	3 500	4 833	6 099	+74%	+26%	7 520	10 932	+45%
Menšinovým podílníkům	0	0	0	n/a	n/a	0	0	n/a

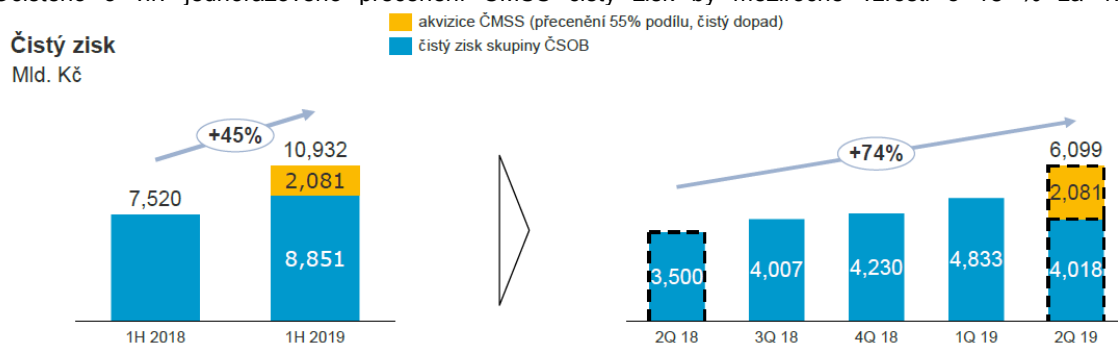
¹ FVPL = At fair value through profit and loss (v reálné hodnotě do zisku nebo ztráty)

² Ostatní provozní zisk = čistý zisk z finančních aktiv vykazovaných v reálné hodnotě do úplného výsledku hospodaření, výnosy z dividend, výnosy a náklady z operativního leasingu, čisté ostatní výnosy

Komentář ke konsolidovanému výkazu zisku a ztráty

Čistý zisk vzrostl na **10,9 mld. Kč** (meziročně +45 %) za 1. pololetí. Výsledky odráží vyšší čistý úrokový výnos, jednorázové výnosy z přecenění 55% podílu v ČMSS, prodeje ČSOB Asset Management a historického právního sporu, a dopad konsolidace ČMSS, zatímco výnosy z obchodování a vyšší personální náklady měly negativní dopad.

Očištěno o vliv jednorázového přecenění ČMSS čistý zisk by meziročně vzrostl o 18 % za 1. pololetí.



Poznámky (uveden vliv před zdaněním):

Jednorázová položka ve 4. čtvrtletí 2018: vypořádání dřívějšího soudního sporu (+0,2 mld. Kč)

Jednorázové položky v 1. čtvrtletí 2019: vypořádání dřívějšího soudního sporu (+0,2 mld. Kč), prodej ČSOB AM (+0,6 mld. Kč)

Jednorázová položka ve 2. čtvrtletí 2019: výnos z přecenění 55% podílu v ČMSS vyvolaný akvizicí zbývajících 45% podílu v souladu s IFRS 3 (+2,1 mld. Kč)

Provozní výnosy dosáhly **21,9 mld. Kč** (meziročně +22 %).

Čistý úrokový výnos vzrostl meziročně o **26 %** v důsledku pozitivního dopadu čistého úrokového výnosu z vkladů, ostatních čistých úrokových výnosů a konsolidace ČMSS. Negativní dopad měl čistý úrokový výnos z úvěrů. Očištěno o dopad konsolidace ČMSS by čistý úrokový výnos vzrostl za 1. pololetí meziročně o 23 %. Meziroční nárůst čistého úrokového výnosu byl zčásti ovlivněn krátkodobými operacemi na finančních trzích, které jsou zčásti kompenzovány negativním dopadem na výnosy z obchodování. **Čistá úroková marže** za 1. pololetí 2019 dosáhla výše **3,13 %** (meziročně +0,16 procentního bodu) díky vyšším výnosům z reinvestic a aktivnímu řízení nákladů na financování, které byly částečně kompenzované pokračujícím tlakem na úvěrové marže.

Čistý výnos z poplatků a provizí se meziročně zvýšil o **3 %**. Růst byl pozitivně ovlivněn zejména dopadem konsolidace ČMSS a Ušetřeno.cz a dále vyššími poplatky za účty a úvěry (předčasné splacení v korporátním segmentu) a nižšími distribučními poplatky. Naopak negativně se projeví nižší poplatky za platby a platební karty. Očištěno o dopad konsolidace ČMSS by čistý výnos z poplatků a provizí vzrostl za 1. pololetí meziročně o 1 %.

39% meziroční nárůst položky „Ostatní“ byl ovlivněn především jednorázovými výnosy z přecenění 55% podílu v ČMSS, z prodeje ČSOB Asset Management a historického právního sporu, zatímco krátkodobé operace na finančních trzích, které měly pozitivní dopad na čistý úrokový výnos, a přecenění měly negativní dopad na položku „Ostatní“.

* *Ostatní = Čistý zisk z finančních nástrojů vykazovaný ve FVPL + čistý zisk z finančních aktiv vykazovaných v reálné hodnotě do úplného výsledku hospodaření + výnosy z dividend + výnosy a náklady na operativní leasing + čisté ostatní výnosy.*

Provozní náklady za 1. pololetí 2019 vzrostly na **9,4 mld. Kč** (meziročně +8%) vlivem vyšší bankovní daně (meziročně +23 %), vyšších personálních nákladů (meziročně +6%) a konsolidací ČMSS a „Ušetřeno.cz“.

Náklady na zaměstnance za 1. pololetí 2019 vzrostly meziročně o **6 %** v důsledku růstu mezd, nižší kapitalizace a konsolidace ČMSS, zatímco nižší průměrný počet zaměstnanců (meziročně -4 %) měl pozitivní dopad. Očištěno o dopad konsolidace ČMSS by náklady na zaměstnance vzrostly za 1. pololetí meziročně o 5 %.

Všeobecné správní náklady za 1. pololetí 2019 meziročně vzrostly o **2 %** vlivem vyšší bankovní daně. Meziroční pokles všeobecných správních nákladů bez zahrnutí bankovní daně byl způsoben především metodickou změnou v důsledku implementace IFRS 16. Očištěno o dopad konsolidace ČMSS by všeobecné správní náklady vzrostly za 1. pololetí meziročně o 2 %.

Ukazatel náklady / výnosy poklesl na **43,1 %** (meziročně -5,8 pb).

Za 1. pololetí 2019 vzrostly **opravné položky k úvěrům** na **60 mil. Kč (čistá tvorba)** zejména vlivem vyšší tvorby v segmentu SME (metodická změna). **Ostatní ztráty ze znehodnocení** poklesly meziročně na **64 mil. Kč** vlivem efektu přecenění pronajatých automobilů v operativním leasingu v roce 2018.

Ukazatel nákladů na úvěrové riziko za 1. pololetí 2019 dosáhl hodnoty **0,02 %** (meziročně +5 bazických bodů; Ytd., anualizováno).

Návratnost vlastního kapitálu (ROE) činí **23,7 %**, růst ze 16,6 % v loňském roce byl tažen vyšším čistým ziskem.

Konsolidovaná rozvaha – aktiva

(mil. Kč)	31/12 2018	31/12 2018*	30/6 2019	Ytd. změna
Pokladni hotovost, pohledávky vůči centrálním bankám a ostatní vklady na požádání	38 610	33 953	47 310	+39%
Finanční aktiva k obchodování	19 869	19 458	45 549	>+100%
Finanční aktiva k obchodování zastavená za účelem zajištění	1 676	1 676	52	-97%
Finanční aktiva vykazovaná v reálné hodnotě do Z/Z	0	0	0	n/a
Finanční aktiva jiná než k obchodování povinně vykazovaná v reálné hodnotě do Z/Z	643	643	666	+4%
Finanční aktiva vykazovaná v reálné hodnotě do úplného výsledku hospodaření	15 367	18 019	13 456	-25%
Finanční aktiva vykazovaná v reálné hodnotě do úplného výsledku hospodaření zastavená za účelem zajištění	3 286	3 286	3 256	-1%
Finanční aktiva vykazovaná v naběhlé hodnotě	1 223 433	1 360 939	1 496 859	+10%
<i>Finanční aktiva vykazovaná v naběhlé hodnotě (úvěrové instituce) - brutto</i>	532 831	551 754	683 119	+24%
<i>Finanční aktiva vykazovaná v naběhlé hodnotě (bez úvěrových institucí) - brutto</i>	700 025	821 151	825 532	+1%
<i>Finanční aktiva vykazovaná v naběhlé hodnotě - opravné položky</i>	- 9 423	-11 966	-11 792	-1%
Finanční aktiva vykazovaná v naběhlé hodnotě zastavená za účelem zajištění	45 281	45 281	39 242	-13%
Přecenění na reálnou hodnotu u portfoliově zajišťovaných položek	- 3 905	-3 564	-1 251	-65%
Zajišťovací deriváty s kladnou reálnou hodnotou	9 376	9 304	9 126	-2%
Pohledávky ze splatné daně	149	149	251	+68%
Pohledávky z odložené daně	365	498	361	-28%
Investice v přidružených společnostech a společných podnicích	4 482	300	11	-96%
Pozemky, budovy a zařízení	10 355	10 713	13 766	+28%
Goodwill a jiná nehmotná aktiva	6 350	11 622	11 389	-2%
Aktiva určená k prodeji	85	85	26	-69%
Ostatní aktiva	2 616	2 691	2 578	-4%
Aktiva celkem	1 378 038	1 515 053	1 682 647	+11%

Konsolidovaná rozvaha – pasiva

(mil. Kč)	31/12 2018	31/12 2018*	30/6 2019	Ytd. změna
Finanční závazky k obchodování	33 177	33 177	52 209	+57%
Finanční závazky vykazované v reálné hodnotě do Z/Z	26 065	26 065	35 408	+36%
Finanční závazky v zůstatkové hodnotě	1 212 589	1 346 407	1 488 020	+11%
<i>Závazky k centrálním bankám</i>	0	0	0	n/a
<i>Závazky k úvěrovým institucím</i>	54 653	50 610	94 267	+86%
<i>Závazky k ostatním klientům</i>	792 625	930 486	978 413	+5%
<i>Vydané dluhové cenné papíry</i>	365 311	365 311	415 340	+14%
<i>Podřízené závazky</i>	0	0	0	n/a
Přecenění na reálnou hodnotu u portfoliově zajišťovaných položek	- 3 062	- 3 062	-1 068	-65%
Zajišťovací deriváty se zápornou reálnou hodnotou	10 125	10 109	10 512	+4%
Závazky ze splatné daně	818	1 034	119	-88%
Závazky z odložené daně	984	984	1 009	+3%
Rezervy	657	692	624	-10%
Ostatní závazky	4 669	5 550	5 713	+3%
Závazky celkem	1 286 022	1 420 956	1 592 546	+12%
Základní kapitál	5 855	5 855	5 855	0%
Emisní ážio	20 929	20 929	20 929	0%
Rezervní fond	18 687	18 687	18 687	0%
Nerozdělený zisk	46 136	48 217	44 111	-9%
Oceňovací rozdíly z finančních aktiv vykazovaných v reálné hodnotě do úplného výsledku	384	384	499	+30%
Oceňovací rozdíly ze zajištění peněžních toků	25	25	20	-20%
Vlastní kapitál náležící akcionářům Banky	92 016	94 097	90 101	-4%
Menšinové podíly	0	0	0	n/a
Vlastní kapitál celkem	92 016	94 097	90 101	-4%
Závazky a vlastní kapitál celkem	1 378 038	1 515 053	1 682 647	+11%

* Upravená rozvaha k 31.12.2018 (plná konsolidace ČMSS).

Kapitál

Silná kapitálová pozice

Konsolidováno, mil. Kč	30.6.2018	31.12.2018	30.6.2019
Celkový regulační kapitál	69 461	69 148	71 105
- (Kmenový) Tier 1 kapitál	69 461	69 148	71 105
- Tier 2 kapitál	0	0	0
Celková RWA	397 527	383 254	379 230
- Úvěrové riziko	312 078	312 054	312 378
- Tržní riziko	24 869	10 620	3 636
- Operační riziko	60 580	60 580	63 216
Ukazatel (kmenového) Tier 1 kapitálu	17,5%	18,0 %	18,7 %
Ukazatel kapitálové přiměřenosti	17,5%	18,0 %	18,7 %

Meziroční nárůst (kmenového) kapitálu Tier 1 v důsledku vyššího zadržení mezeitimního zisku, které bylo částečně kompenzováno vyššími odečitatelnými položkami (goodwill a nehmotná aktiva) v důsledku akvizice zbývajících podílů v ČMSS.

Celková RWA meziročně poklesla v důsledku optimalizace pozic tržního rizika v rámci skupiny KBC, která byla částečně kompenzována růstem RWA k operačnímu riziku souvisejícími s komerčním bankovníctvím a obchodováním na finančních trzích.

Celková RWA (rizikově vážená aktiva) = RWA pro úvěrové riziko + RWA pro tržní riziko + RWA pro operační riziko

Tier 1 kapitál = základní kapitál + emisní ážio + zákonný rezervní fond + nerozdělený zisk + ostatní úplný výsledek – goodwill – nehmotná aktiva

Tier 2 kapitál = podřízený dluh vážený regulačním koeficientem + přebytek v krytí očekávaných úvěrových rizik

Celkový regulační kapitál = (Kmenový) Tier 1 kapitál + Tier 2 kapitál

Obchodní výsledky

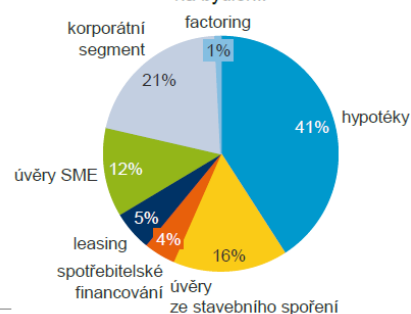
Úvěrové portfolio

Meziroční růst tažen hypotékami, úvěry ze stavebního spoření, SME úvěry a spotřebitelským financováním

Hrubé objemy zůstatků, mld. Kč	30.6.2018	30.6.2019	meziroční změna
Úvěrové portfolio (včetně ČMSS / úvěry ze stavebního spoření)	730,9	751,8	+3 %
Retailový segment			
Hypotéky ¹	290,6	307,4	+6 %
Spotřebitelské financování	30,3	32,7	+8 %
Úvěry ze stavebního spoření ²	115,0	118,1	+3 %
SME / Korporátní segment			
Korporátní úvěry ³	159,4	154,9	-3 %
Úvěry malým a středním podnikům (SME)	88,6	91,5	+3 %
Leasing ³	40,7	41,2	+1 %
Factoring	6,2	6,0	-3 %
Ostatní ⁴	41,0	42,3	+3 %
Kreditní riziko: úvěrové portfolio (bez ČMSS / úvěry ze stavebního spoření)	771,9	794,0	+3 %

30. 6. 2019
(včetně ČMSS / úvěry ze stavebního spoření)

Více než 60 % celkového úvěrového portfolia je v retailu, z toho většina poskytnuta k financování potřeb na bydlení.



¹ Hypotéky skupiny ČSOB jsou v bilanci Hypoteční banky, dceřiné společnosti ČSOB.

² Úvěry ze stavebního spoření skupiny ČSOB jsou v bilanci ČMSS.

Objemy jsou vykazovány ve 100% poměru a od 2. čtvrtletí 2019 vstupují do konsolidované rozvahy ČSOB.

³ Včetně dluhopisů nahrazujících úvěry.

⁴ Zahnuje podrozvahové položky a expozice ALM a finančních trhů.

Objem zůstatků hypotečních úvěrů vzrostl meziročně o **6 %**. Poptávka byla ovlivněna rostoucími úrokovými sazbami, růstem cen nemovitostí a limity ČNB na poměr úvěru k hodnotě zajištění (LTV) a ukazatele zadlužení vůči příjmu klienta (DTI a DSTI). ČSOB v 1. pololetí 2019 poskytla téměř **9 tisíc nových hypoték** (meziročně -28 %) v celkovém objemu **20,4 mld. Kč** (meziročně -21 %). Trh poklesl v počtu nových hypoték meziročně o 24 % a v celkovém objemu o 20 %.

Spotřebitelské financování meziročně vzrostlo o **8 %**. Růst byl tažen spotřebitelskými úvěry (meziročně o 10%) vzhledem k atraktivnější produktové nabídce pro stávající i nové klienty.

Objem zůstatků úvěrů ze stavebního spoření meziročně vzrostl o **3%**, zatímco trh vzrostl meziročně o 7%. **Nové prodeje** v 1. pololetí 2019 meziročně poklesly o 11 %. Pokles byl ovlivněn pokračujícím vlivem opatření ČNB a všeobecným poklesem poptávky po úvěrech na bydlení. Kromě toho prodeje ve stejném období loňského roku byly nadprůměrně vysoké.

Korporátní úvěry meziročně poklesly o **3 %** kvůli předčasným splátkám v sektorech **nemovitostí a potravinářství**.

SME úvěry vzrostly meziročně o **3 %**, což bylo podpořeno růstem úvěrů poskytnutých mikro, malým a středním podnikům (meziročně +7 %). Objem úvěrů poskytnutých bytovým družstvům meziročně poklesl, nicméně ČSOB si v tomto segmentu nadále drží vedoucí pozici na trhu.

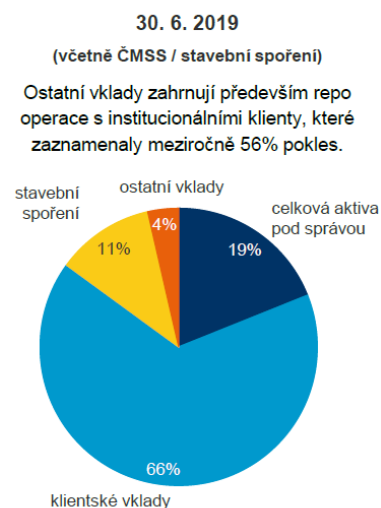
Objemy zůstatků v **ČSOB Leasing** meziročně vzrostly o 1 % díky financování strojů a zařízení a těžké dopravy, které zčásti bylo vyváženo nižším financováním v oblasti a automobilů.

Objem poskytnutého financování **factoringem** meziročně poklesl o **3 %** kvůli stagnující klientské základně a nižší poptávce po externím financování.

Vklady a celková aktiva pod správou

Silný růst aktiv pod správou

Objemy zůstatků, mld. Kč	30.6.2018	30.6.2019	meziroční změna
Vklady celkem (včetně ČMSS / stavební spoření)	1 030,6	978,4	-5 %
Klientské vklady	796,2	797,8	0 %
Běžné účty	539,9	556,2	+3 %
Spořicí účty	215,6	201,5	-7 %
Termínované vklady	40,7	40,1	-1 %
Ostatní vklady	97,5	43,4	-56 %
Stavební spoření ¹	136,9	137,2	0 %
Celková aktiva pod správou	207,3	228,2	+10 %
Penzijní fond ²	51,5	56,2	+9 %
Podílové fondy a ostatní aktiva pod správou ³	155,8	172,1	+10 %



¹ Stavební spoření skupiny ČSOB je od 30.6.2019 zahrnuto ve 100 % v konsolidované rozvaze ČSOB. Hodnoty k 30.6.2018 byly zpětně přepočítány.

² Závazky vůči klientům penzijního fondu.

³ Položka „Podílové fondy a ostatní aktiva pod správou“ zahrnuje aktiva ve strukturovaných / zajištěných fondech, aktiva v ostatních fondech, ostatní aktiva pod správou, AUM slovenského AM.

Objem klientských vkladů se meziročně nezměnil, když nárůst zůstatků na **běžných účtech** (meziročně +3 %) byl vyvážen poklesem objemů na **spořicích a termínovaných účtech** (meziročně -7 % a -1 %).

Objem vkladů ze **stavebního spoření** se meziročně nezměnil.

Objem naspořených prostředků v **penzijních fondech** vzrostl meziročně o **9 %** zejména vlivem vyšších průměrných příspěvků klientů.

Objemy zůstatků podílových fondů a ostatních aktiv pod správou vzrostly meziročně o **10 %** na **172,1 mld. Kč** v důsledku růstu objemů zůstatků v podílových fondech i ostatních aktiv pod správou, zejména vlivem nových prodejů podpořených i pozitivním dopadem přecenění.

Vybrané tržní podíly skupiny ČSOB v ČR

Rostoucí tržní podíl ve spotřebitelském financování, pojištění a podílových fondech



Šipky ukazují meziroční změnu. Tržní podíly jsou k 30. červnu 2019, s výjimkou podílových fondů, penzijních fondů, leasingu a factoringu, které jsou k 31. březnu 2019. Pořadí je odhad ČSOB. Postavení na trhu v oblasti pojištění odráží společné postavení pojišťoven, které patří do stejného podnikatelského seskupení.

¹ Tržní podíl dle zůstatku k uvedenému datu (včetně ČMSS).

² Tržní podíl dle objemu nových obchodů od začátku roku do daného data.

³ Tržní podíl dle počtu klientů k uvedenému datu.

⁴ Retailové úvěry bez hypoték a úvěrů ze stavebního spoření.

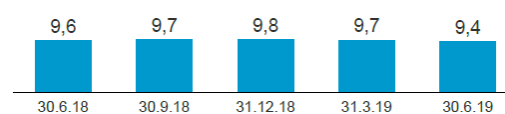
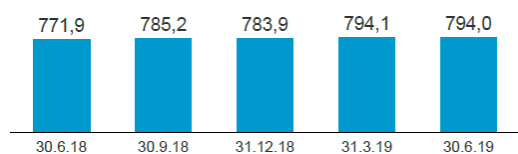
⁵ Tržní podíl dle objemu nových obchodů od začátku roku do daného data; dle hrubého předepsaného pojistného.

⁶ Od 1. čtvrtletí 2019 byly tržní podíly v hypotékách a spotřebitelském financování ovlivněny metodologickou změnou ve vykazování ČNB.

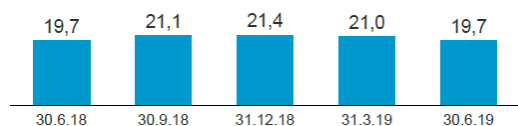
Úvěrové riziko pod kontrolou

Nízký podíl úvěrů v selhání ve výši 2,5 % odráží vynikající kvalitu úvěrů

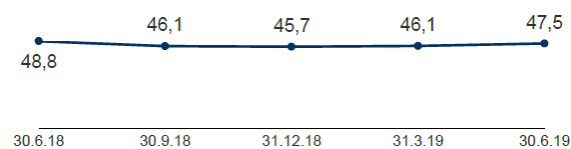
Kreditní riziko: úvěrové portfolio (včetně ČMSS) (mld. Kč) Rezervy na úvěry a pohledávky¹ (mld. Kč)



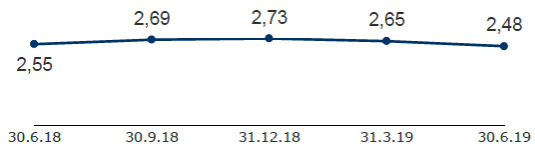
Úvěry v selhání (mld. Kč)



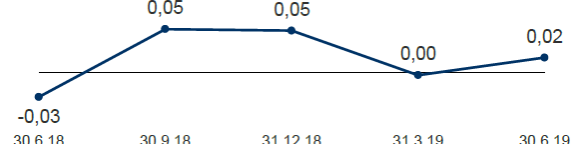
Ukazatel krytí NPL (%)



Podíl úvěrů v selhání (%)



Ukazatel nákladů na úvěrové riziko (%)



¹ pouze Úroveň 3

Rating ČSOB (k 29. srpnu 2019)

Ratingová agentura	Moody's	Standard & Poor's
Dlouhodobý rating	A1	A+
Výhled	Stabilní	Stabilní
Krátkodobý rating	P-1	A-1
Dl. rating platný od	21. listopadu 2018	30. července 2018
Poslední potvrzení	25. června 2019	21. prosince 2018

Ocenění pro skupinu ČSOB vyhlášená v 1. pololetí 2018

Euromoney: Nejlepší banka	Časopis Euromoney ocenil ČSOB jako Nejlepší banku v České republice pro rok 2019. ČSOB získala toto ocenění již po desáté.
Global Finance: Nejlepší banka	Americký časopis Global Finance ocenil ČSOB jako Nejlepšího poskytovatele služeb pro mezinárodní obchod v České republice pro rok 2019.
Internet Effectiveness Awards 2019	ČSOB byla vyhlášena druhou nejefektivnější firmou roku v České republice v rámci soutěže Internet Effectiveness Awards 2019 .
Ocenění Zlatá koruna	V 17. ročníku soutěže Zlatá koruna získal ČSOB Leasing první místo v kategorii Leasing pro podnikatele s produktem Autopůjčka , Hypoteční banka druhé místo v kategorii Hypotéky s produktem Zelená hypotéka , Patria Finance druhé místo v kategorii Obchodování s cennými papíry s produktem Webtrader a ČSOB třetí místo v kategorii Platební karty s produktem Premium karta a v kategorii Společenská odpovědnost s projektem Finanční gramotnost .
European Structured Products & Derivatives Awards	Společnost ČSOB Asset Management vyhrála v kategorii Nejlepší distributor a Nejlepší výkonnost v ČR evropské soutěže European Structured Products & Derivatives Awards 2019 .

Poznámka: Úplný výčet ocenění je k dispozici www.csob.cz.

2. MEZITÍMNÍ KONSOLIDOVANÁ ÚČETNÍ ZÁVĚRKA

Mezitímní konsolidovaná účetní závěrka ČSOB za období končící 30. červnem 2019 sestavená podle Mezinárodního účetního standardu (IAS) 34 Mezitímní účetní výkaznictví ve znění přijatém Evropskou unií (neauditováno) je uvedena **v příloze č. 1** této zprávy.

3. PROFIL SPOLEČNOSTI

Z historie ČSOB

1964	ČSOB založena státem jako banka pro poskytování služeb v oblasti financování zahraničního obchodu a volnoměnových operací s působností na československém trhu.
1993	Pokračování aktivit ČSOB na českém i slovenském trhu i po rozdělení Československa.
1999	Privatizace ČSOB – majoritním vlastníkem ČSOB se stala belgická KBC Bank.
2000	Převzetí podniku Investiční a Poštovní banky (IPB).
2007	KBC Bank se stala jediným akcionářem ČSOB po odkoupení minoritních podílů. Nová ekologická budova ústředí v Praze-Radlicích (Stavba roku 2007).
2008	Slovenská organizační složka ČSOB transformována k 1. lednu do samostatné právnické osoby, ovládané společností KBC Bank prostřednictvím 100% podílu na hlasovacích právech.
2009	V prosinci ČSOB prodala KBC Bank svůj zbývající podíl ve slovenské ČSOB.
2013	Vytvoření obchodní divize Česká republika v rámci KBC Group.
2017	Nová desetiletá (pro období 2018-2027) partnerská dohoda o exkluzivním poskytování finančních a pojišťovacích služeb podepsána s Českou poštou.
2019	ČSOB uzavřela dohodu o koupi zbývajícího 45% vlastnického podílu v Českomoravské stavební spořitelně (ČMSS) dosud vlastněného společností Bausparkasse Schwäbich Hall a stala se tak jediným akcionářem ČMSS. Touto akvizicí konsolidovala ČSOB svoji pozici lídra trhu v oblasti financování bydlení.

Profil ČSOB a skupiny ČSOB

Československá obchodní banka, a. s., (dále jen „ČSOB“ nebo „Banka“), působí jako **univerzální banka** v České republice. Jejím akcionářem je od roku 1999 (od roku 2007 jediným) belgická KBC Bank, která je součástí mezinárodní bankopojišťovací skupiny KBC Group. Od 1. ledna 2013 uspořádala KBC Group své aktivity na klíčových trzích do tří obchodních divizí – Belgie, Česká republika (zahrnuje všechny obchodní aktivity KBC v České republice) a Mezinárodní trhy.

ČSOB poskytuje své **služby všem klientským segmentům**, tj. fyzickým osobám, malým a středním podnikům, korporátním a institucionálním klientům. **V retailovém bankovníctví v ČR** působí Banka pod základními obchodními značkami – ČSOB (pobočky) a Poštovní spořitelna (obchodní místa České pošty). ČSOB svým zákazníkům nabízí **širokou škálu bankovních produktů a služeb**, včetně produktů a služeb ostatních společností skupiny ČSOB.

Skupina ČSOB je tvořena Bankou a společnostmi, s nimiž je ČSOB propojena. Finanční skupina ČSOB zahrnuje strategické společnosti v ČR ovládané přímo či nepřímo ČSOB, případně KBC, které nabízejí finanční služby, a to: Hypoteční banka, ČSOB Pojišťovna, ČMSS, ČSOB Penzijní společnost, ČSOB Leasing, ČSOB Asset Management, ČSOB Factoring, Patria a Ušetřeno.cz.

Do produktového portfolia skupiny ČSOB (divize Česká republika) kromě standardních bankovních služeb patří: financování potřeb spojených s bydlením (hypotéky a půjčky ze stavebního spoření), pojistné produkty, penzijní fondy, produkty kolektivního financování a správa aktiv, specializované služby (leasing a factoring), služby spojené s obchodováním s akciemi na finančních trzích.

Distribuční platforma skupiny ČSOB	31. 12. 2018	30. 6. 2019
Klienti skupiny ČSOB (v mil.)¹	4,267	4,250
Klienti Ušetřeno.cz a Top-Pojištění.cz (tis.)	192	97
Pobočky ČSOB (pouze banka)	235	227
Pobočky ČSOB pro retail / SME (včetně sloučených ČSOB + PSB)	213	205
Pobočky ČSOB Private Banking	11	11
Korporátní pobočky ČSOB	11	11
Pobočky ČSOB Pojišťovny	98	97
Centra Hypoteční banky	30	30
Poradenská místa ČMSS	297	290
Leasingové pobočky	7	7
PS – obchodní místa České pošty	cca. 2 600	cca. 2 600
- z toho specializované bankovní přepážky	195	213
Franšizové pobočky České pošty	cca. 600	cca. 600
Bankomaty²	1 063	1 067
- z toho bezkontaktní	405	454

¹⁾V důsledku akvizice zbývajícího 45% podílu v ČMSS jsou zahrnuti všichni klienti ČMSS. Hodnota k 31.12.2018 byla zpětně přepočtena.

²⁾Včetně bankomatů partnerských bank.

Zaměstnanci (přepočtený stav)	31. 12. 2018	30. 6. 2019
Zaměstnanci skupiny ČSOB ¹	8 318	8 562
z toho zaměstnanci Banky	7 091	6 993

¹⁾ Hodnota k 30.6.2019 nově zahrnuje 497 zaměstnanců ČMSS.

Výroční zprávy a další informace o ČSOB a skupině ČSOB jsou k dispozici na webových stránkách www.csob.cz.

Profil skupiny KBC

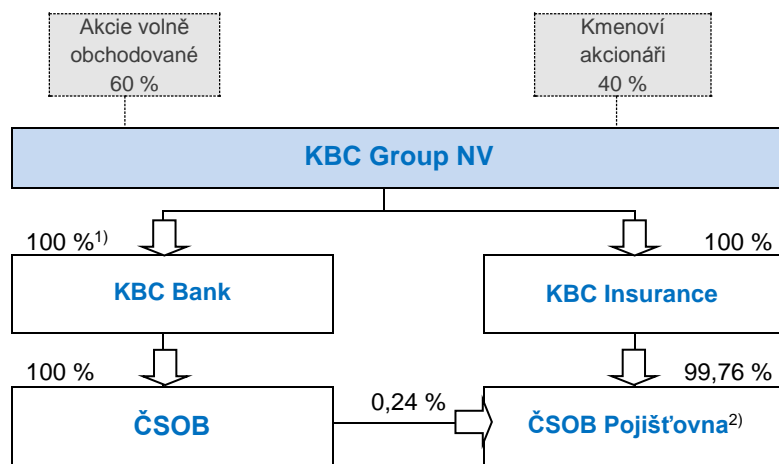
ČSOB je stoprocentní dceřinou společností KBC Bank NV, jejíž akcie jsou drženy (přímo nebo nepřímo) společností KBC Group NV. Obě společnosti sídlí v Bruselu v Belgii.

KBC Group je integrovaná bankopojišťovací skupina, která se zaměřuje především na klientelu v oblasti fyzických osob, privátního bankovníctví, malých a středních podniků a středně velkých korporací. Geograficky skupina působí především na svých domácích trzích v Belgii, v České republice, na Slovensku, v Maďarsku, v Bulharsku a v Irsku. V několika dalších zemích světa působí KBC jako podpora korporátních klientů z hlavních trhů. Ke konci roku 2018 skupina KBC na svých domácích trzích obsluhovala přibližně 11 milionů klientů a zaměstnávala cca 42 tisíc zaměstnanců; z toho přes polovinu v zemích střední a východní Evropy.

Akcie KBC Group jsou z většiny obchodovány na burze Euronext v Bruselu. Kolem 40 % akcií KBC Group drží kmenoví akcionáři (KBC Ancora, Cera, MRBB a ostatní kmenoví akcionáři).

Zjednodušené schéma skupiny KBC

(k 30. červnu 2019)



Číselné údaje ve schématu představují podíl na základním kapitálu společnosti

¹⁾ Jednu akcii drží KBC Insurance.

²⁾ Podíl na hlasovacích právech ČSOB Pojišťovny: 40 % ČSOB, 60 % KBC Insurance.

Přehled společností skupiny KBC lze nalézt na webových stránkách www.kbc.com (sekce About us – Our structure).

KBC Group v číslech		31. 12. 2018	30. 6. 2019
Aktiva celkem	mld. EUR	283,8	289,5
Klientské úvěry a pohledávky	mld. EUR	147,1	154,2
Klientská depozita a dluhové cenné papíry	mld. EUR	194,3	199,1
Čistý zisk	mil. EUR	2 570 (12 měsíců)	1 175 (6 měsíců)
Kmenový kapitál Tier 1, KBC Group (Basel III, plně aplikováno)	%	16,0	15,6
Poměr nákladů k výnosům (C/I), bankovníctví	%	57,5	62,6

Dlouhodobý rating (k 9. srpnu 2018)	Fitch	Moody's	S & P
KBC Bank	A	A1	A+
KBC Insurance	-	-	A
KBC Group	A	Baa1	A-

Výroční zprávy a další informace skupině KBC jsou k dispozici na webových stránkách www.kbc.com.

ČSOB jako osoba ovládaná a ovládající

V rámci skupiny KBC a skupiny ČSOB působí ČSOB jako osoba ovládaná i osoba ovládající.

ČSOB je **osobou ovládanou** jediným akcionářem, společností KBC Bank NV (IČ 90029371), resp. jejím akcionářem, společností KBC Group NV (IČ 90031317). KBC Bank i KBC Group mají sídlo na adrese: Havenlaan 2, B-1080 Brusel (Sint-Jans Molenbeek), Belgie.

Ovládání je vykonáváno prostřednictvím rozhodování jediného akcionáře v působnosti valné hromady ve smyslu zákona o obchodních korporacích. Ovládající osoba dále vykonává svůj vliv rovněž prostřednictvím svých zástupců v orgánech ČSOB, zejména v dozorčí radě a případně v představenstvu společnosti, a to v limitech stanovenými právními předpisy. Jde především o kooperaci a koordinaci v oblasti řízení rizik, výkonu auditu a dodržování pravidel obezřetnosti. Za obchodní vedení ČSOB je odpovědné představenstvo.

ČSOB dodržuje právní předpisy České republiky, které zabraňují zneužití kontroly ovládající osobou. Při své činnosti se ČSOB řídí především zákonem o obchodních korporacích, předpisy regulujícími činnost bank a daňovými předpisy včetně pravidel pro stanovení transferových cen mezi propojenými osobami. Činnost ČSOB rovněž podléhá dohledu ČNB. Regulační a dohledový systém kontroly je doplněn vnitřním kontrolním systémem, který je zajištěn zejména činností představenstva společnosti, dozorčí rady, výboru pro audit a specializovaných oddělení vnitřního auditu, compliance a řízení rizik ČSOB. Za funkčnost vnitřního kontrolního systému je odpovědné představenstvo.

V období od 1. ledna do 30. června 2019 ČSOB nedržela žádné vlastní akcie ani akcie KBC Bank či KBC Group.

ČSOB je zároveň **osobou ovládající**. Údaje o společnostech ovládaných ČSOB k 30. červnu 2019 jsou uvedeny **v příloze č. 2** této zprávy.

ČSOB není závislá na žádné jiné společnosti ve skupině.

4. ŘÍDÍCÍ A KONTROLNÍ ORGÁNY

Orgány společnosti ČSOB jsou: valná hromada, představenstvo, dozorčí rada a výbor pro audit. Působnost a činnost orgánů ČSOB je uvedena ve Stanovách ČSOB, které schvaluje valná hromada. V působnosti valné hromady ČSOB rozhoduje jediný akcionář (KBC Bank NV).

Představenstvo

Jméno a příjmení	Funkce	Vznik členství	Aktuální funkční období člena od ¹	Vrcholné vedení ⁴ Oblast řízení
John Arthur Hollows	Předseda ²	1. 5. 2014	2. 5. 2018 ³	Generální ředitel
Petr Knapp	Člen	20. 5. 1996	22. 5. 2018 ³	Vrchní ředitel, Vztahové bankovníctví
Petr Hutla	Člen	27. 2. 2008	1. 3. 2017 ³	Vrchní ředitel, Řízení úvěrů
Jiří Vévoda	Člen	8. 12. 2010	9. 12. 2015 ³	Vrchní ředitel, Řízení financí
Marcela Suchánková	Členka	1. 3. 2017	1. 3. 2017	Vrchní ředitelka, IT a zpracování operací
Jan Sadiš	Člen	1. 3. 2017	1. 3. 2017	Vrchní ředitel, Retail
Heléne Goessaert	Člen	1. 3. 2018	1. 3. 2018	Vrchní ředitelka, Řízení rizik skupiny

¹ Funkční období člena představenstva je čtyřleté.

² Od 2. května 2014.

³ Zvolen na další funkční období.

⁴ Osobami ve vrcholném vedení ČSOB byli v 1. pololetí 2019 členové představenstva.

Oblasti řízení jednotlivých členů představenstva ČSOB (vrcholného vedení) **k 30. červnu 2019** jsou popsány **v organizační struktuře ČSOB**, která je uvedena **v příloze č. 3** této zprávy.

Dozorčí rada

Jméno a příjmení	Funkce	Vznik členství	Aktuální funkční období člena od ¹	Ukončení členství
Pavel Kavánek	Předseda ²	1. 5. 2014	2. 5. 2018 ³	–
Franky Depickere	Člen	1. 6. 2014	1. 6. 2014	–
Christine Van Rijsseghem	Členka	1. 6. 2014	2. 6. 2018 ³	–
Willy Kiekens	Člen	1. 9. 2018	1. 9. 2018	–
Ladislava Spielbergerová	Členka	1. 1. 2019	1. 1. 2019	–
Štěpán Stránský	Člen	1. 1. 2019	1. 1. 2019	–

¹ Funkční období člena dozorčí rady je čtyřleté.

² Předseda od 30. června 2014.

³ Zvolen na další funkční období.

Výbor pro audit

Jméno a příjmení	Funkce	Vznik členství	Ukončení členství
Petr Šobotník	Předseda ¹ ; nezávislý člen	1. 2. 2011	–
Ladislav Mejzlík	Nezávislý člen	27. 1. 2016	–
Willem Huetting²	Člen	1. 7. 2016	23. 6. 2019
Christine Van Rijsseghem	Členka	24. 6. 2019	–

¹ Předseda od 7. dubna 2016.

² Působí v KBC Group jako Senior General Manager, Group Communities Banking (Business Unit International Markets) & Consumer Finance.

Změny v řídicích a kontrolních orgánech ČSOB v 1. pololetí 2019

Rozhodnutí KBC Bank jako jediného akcionáře ČSOB při výkonu působnosti valné hromady:

Dne 30. května 2019

- Willem Hueting byl s účinností ke dni 23. června 2019 odvolán z postu člena výboru pro audit ČSOB.
- Christine Van Rijsseghem byla zvolena členkou výboru pro audit ČSOB s účinností ke dni 24. června 2019.

Představení nových členů řídicích a kontrolních orgánů ČSOB je uvedeno na straně 51 Výroční zprávy ČSOB za rok 2018, která je k dispozici na webových stránkách www.csob.cz.

5. CENNÉ PAPIRY ČSOB

Akcie ČSOB

ISIN	CZ0008000288
Druh	Kmenové akcie
Forma	Na majitele
Podoba	Zaknihovaná
Počet emitovaných akcií	292 750 002 ks
Jmenovitá hodnota	20 Kč
Celkový objem emise	5 855 000 040 Kč
Základní kapitál	5 855 000 040 Kč
Splaceno	100 %

100% vlastníkem akcií ČSOB je společnost **KBC Bank NV**, se sídlem Havenlaan 2, B-1080 Brussels (Sint-Jans Molenbeek), Belgie.

Akcie ČSOB se neobchodují na evropském regulovaném trhu. ČSOB nevydala žádné vyměnitelné dluhopisy nebo prioritní dluhopisy ve smyslu § 286 zákona č. 90/2012 Sb., o obchodních korporacích. ČSOB nedržela v 1. pololetí 2019 žádné vlastní akcie, ani nevydala žádné zatímní listy.

Dluhopisy a investiční certifikáty (dosud nesplacené)

V České republice je ČSOB emitentem dluhopisů, které byly vydány v rámci dluhopisového programu. ČSOB vydává dluhopisy pod neveřejným dluhopisovým programem (s dobou trvání programu 30 let) v maximálním objemu nesplacených dluhopisů 100 mld. Kč.

K 30. červnu 2019 evidovala ČSOB v ČR následující emise dluhopisů:

Název dluhopisu	ISIN	Datum emise	Objem vydaných dluhopisů (jmenovitá hodnota)
Dluhopisy ČSOB likvidní var 2023 12M	CZ0003704645	7. 6. 2018	mil. Kč 3 000,00
Dluhopisy ČSOB likvidní var 2023 6M	CZ0003704652	8. 6. 2018	mil. Kč 3 000,00
Dluhopisy ČSOB likvidní var 2022 6M	CZ0003704660	31. 7. 2018	mil. Kč 999,00
Dluhopisy ČSOB likvidní var 2024 6M	CZ0003704678	3. 10. 2018	mil. Kč 876,40
Dluhopisy ČSOB var 2021 3M	CZ0003704702	12. 12. 2018	mil. Kč 7 000,00
Dluhopisy ČSOB var 6M PRIBOR 2022	CZ0003704710	5. 3. 2019	mil. Kč 129,00
Dluhopisy ČSOB FL 6M 2024	CZ0003704728	13. 2. 2019	mil. Kč 2 000,00
Dluhopisy ČSOB LIKVIDNÍ DLUHOPIS 04/2022	CZ0003704736	25. 4. 2019	mil. Kč 502,00
Dluhopisy ČSOB LIKVIDNÍ DLUHOPIS 6M 2023	CZ0003704744	21. 3. 2019	mil. Kč 1 000,00
Dluhopisy ČSOB LIKVIDNÍ DLUHOPIS 6M 2025	CZ0003704751	10. 4. 2019	mil. Kč 2 000,00

Žádný z dluhopisů ČSOB není cenným papírem přijatým k obchodování na evropském regulovaném trhu.

V České republice je ČSOB od roku 2012 emitentem investičních certifikátů, které jsou vydávány v rámci veřejného i neveřejného nabídkového programu.

K 30. červnu 2019 evidovala ČSOB v ČR následující emise investičních certifikátů:

Název investičního certifikátu	ISIN	Datum emise	Objem vydaných dluhopisů (jmenovitá hodnota)
ČSOB Investiční certifikát XXIX. (Eurostoxx50)	CZ0000300587	15. 4. 2015	mil. Kč 5,89
ČSOB Investiční certifikát XXX. (Utility)	CZ0000300579	15. 4. 2015	mil. Kč 169,35
ČSOB Investiční certifikát XXXV. (2nd worst - Index)	CZ0000300645	20. 5. 2015	mil. Kč 90,05
ČSOB Investiční certifikát Unit link I.	CZ0000300652	12. 6. 2015	mil. Kč 157,00
ČSOB Investiční certifikát Unit link II,	CZ0000300686	10. 7. 2015	mil. Kč 417,00
ČSOB IC XXXVIII, (4th worst - Healthcare)	CZ0000300694	15. 7. 2015	mil. Kč 134,12
ČSOB IC XXXIX, (Defensive SX5E)	CZ0000300702	22. 7. 2015	mil. Kč 142,41
ČSOB Investiční certifikát Unit link III.	CZ0000300710	10. 8. 2015	mil. Kč 230,82
ČSOB Investiční certifikát Unit link IV.	CZ0000300728	10. 9. 2015	mil. Kč 261,82
ČSOB Investiční certifikát Unit link V.	CZ0000300769	10. 11. 2015	mil. Kč 493,00
ČSOB Investiční certifikát Unit link VI.	CZ0000300793	21. 12. 2015	mil. Kč 572,70
Participation SX5E 2021	CZ0000300843	9. 2. 2016	mil. Kč 62,60
ČSOB Investiční certifikát Unit link VII.	CZ0000300884	22. 2. 2016	mil. Kč 763,20
Participation SX7P 2021	CZ0000300892	16. 3. 2016	mil. Kč 39,89
ČSOB Investiční certifikát Unit link VIII.	CZ0000300900	11. 4. 2016	mil. Kč 194,83
ČSOB Investiční certifikát Unit link IX.	CZ0000300959	24. 5. 2016	mil. Kč 191,50
ČSOB Investiční certifikát Unit link X.	CZ0000300983	15. 7. 2016	mil. Kč 124,30
ČSOB Investiční certifikát Unit link XI.	CZ0000301031	12. 9. 2016	mil. Kč 116,25
Evropská inflace a Euro Stoxx 50 2021	CZ0000301049	21. 9. 2016	mil. Kč 82,15
ČSOB Investiční certifikát Unit link XII.	CZ0000301064	24. 10. 2016	mil. Kč 324,95
Solactive Participation 2021	CZ0000301072	3. 11. 2016	mil. Kč 220,34
ČSOB Investiční certifikát Unit link XIV.	CZ0000301148	12. 12. 2016	mil. Kč 502,41
ČSOB Investiční certifikát Unit link XIII.	CZ0000301130	29. 12. 2016	mil. Kč 582,26
ČSOB Investiční certifikát Unit link XV.	CZ0000301189	30. 12. 2016	mil. Kč 129,80
ČSOB Investiční certifikát Unit link XVI.	CZ0000301197	10. 2. 2017	mil. Kč 191,23
ČSOB Investiční certifikát Unit link XVII.	CZ0000301239	10. 3. 2017	mil. Kč 125,18
Defensive Eurostoxx 4.6 2024 III.	CZ0000301254	15. 3. 2017	mil. Kč 308,85
ČSOB TOP 70 EVROPSKÝCH SPOLEČNOSTÍ 1	CZ0000301247	5. 4. 2017	mil. Kč 316,61
ČSOB Investiční certifikát Unit link XVIII.	CZ0000301304	12. 4. 2017	mil. Kč 103,47
NXS Momentum Fund Stars ER Participation 2022	CZ0000301296	19. 4. 2017	mil. Kč 917,64
ČSOB Investiční certifikát Unit link XIX.	CZ0000301338	10. 5. 2017	mil. Kč 137,20
ČSOB Investiční certifikát Unit link XX.	CZ0000301361	14. 6. 2017	mil. Kč 124,03
ČSOB Investiční certifikát Unit link XXII.	CZ0000301387	13. 7. 2017	mil. Kč 249,80
ČSOB Investiční certifikát Unit link XXI.	CZ0000301379	14. 7. 2017	mil. Kč 97,00
BNP Income Fund Stars ER 2022	CZ0000301395	19. 7. 2017	mil. Kč 695,00
Europe Dividend basket 7 2022	CZ0000301437	6. 9. 2017	mil. Kč 405,00
Defensive iStoxx Transatlantic 100 EWD 4 2024	CZ0000301486	1. 11. 2017	mil. Kč 200,00
ČSOB Investiční certifikát Unit link XXIII.	CZ0000301429	14. 8. 2017	mil. Kč 86,57
ČSOB Investiční certifikát Unit link XXIV.	CZ0000301445	14. 9. 2017	mil. Kč 193,20
ČSOB Investiční certifikát Unit link XXV.	CZ0000301460	23. 10. 2017	mil. Kč 16,74

ČSOB Investiční certifikát Unit link XXVI.	CZ0000301478	11. 10. 2017	mil. Kč	233,94
ČSOB Investiční certifikát Unit link XXVII.	CZ0000301536	22. 12. 2017	mil. Kč	550,92
ČSOB Investiční certifikát Unit link XXVIII.	CZ0000301494	10. 11. 2017	mil. Kč	41,83
NXS Momentum Fund Stars ER Participation 2022 II.	CZ0000301502	22. 11. 2017	mil. Kč	170,00
ČSOB Investiční certifikát Unit link XXIX.	CZ0000301510	14. 11. 2017	mil. Kč	184,63
Defensive Eurostoxx 4.6 2024	CZ0000301551	28. 12. 2017	mil. Kč	438,74
Europe 5 2024	CZ0000301544	27. 12. 2017	mil. Kč	342,71
ČSOB Investiční certifikát Unit link XXX.	CZ0000301528	29. 12. 2017	mil. Kč	226,57
ČSOB Investiční certifikát Unit link XXXI.	CZ0000301577	12. 2. 2018	mil. Kč	103,76
Best of Participation 2023	CZ0000301627	7. 3. 2018	mil. Kč	141,60
ČSOB Investiční certifikát Unit link XXXII.	CZ0000301635	12. 3. 2018	mil. Kč	96,70
Banky 5 2023	CZ0000301643	21. 3. 2018	mil. Kč	416,92
Defensive SX5E USD 5.4 2025	CZ0000301650	7. 3. 2018	mil. USD	3,11
Autocall SX5E EUR 4.6 2023	CZ0000301668	7. 3. 2018	mil. EUR	2,01
Global Multi Asset Strategy 2023	CZ0000301676	4. 5. 2018	mil. Kč	336,00
Autocall Euronext France Germany Leaders 5.4 2025	CZ0000301684	10. 5. 2018	mil. Kč	373,00
Autocall Defensive SX5E 4.6 2025	CZ0000301692	2. 5. 2018	mil. Kč	181,00
Autocall Klasik iSTOXX 70 EWD5 6.2 2023	CZ0000301700	16. 5. 2018	mil. Kč	327,00
Evropský výběr 1	CZ0000301718	23. 4. 2018	mil. Kč	201,90
Top 50 Evropských společností 1	CZ0000301726	4. 7. 2018	mil. Kč	167,50
BNP Multi-Asset Diversified	CZ0000301759	1. 8. 2018	mil. Kč	200,00
Defensive SX5E 3 rok 4.6 2025	CZ0000301783	3. 8. 2018	mil. Kč	103,70
Ropné společnosti 2023	CZ0000301791	24. 10. 2018	mil. Kč	127,00
Evropské banky 2023	CZ0000301809	18. 9. 2018	mil. Kč	75,00
Defensive Eurostoxx 4.6 10/2025	CZ0000301825	19. 9. 2018	mil. Kč	209,00
Autocall iSTOXX Transatlantic 100 EWD 6.3 2023	CZ0000301817	19. 9. 2018	mil. Kč	340,00
ČSOB Investiční certifikát Unit link XXXIII.	CZ0000301841	24. 10. 2018	mil. Kč	397,70
Capped PRIBOR Floater 05/2022	CZ0000301858	7. 11. 2018	mil. Kč	865,00
Defensive EURO 50 ESG EWD 50 2026	CZ0000301866	28. 11. 2018	mil. Kč	103,83
ČSOB Investiční certifikát Unit link XXXIV.	CZ0000301874	27. 12. 2018	mil. Kč	149,43
ČSOB Investiční certifikát Unit link XXXV.	CZ0000301882	20. 12. 2018	mil. Kč	351,86
Capped Pribor Floater 2022 2	CZ0000301890	27. 12. 2018	mil. Kč	1650,00
Capped PRIBOR Floater 09/2022	CZ0000301924	6. 3. 2019	mil. Kč	782,00
100 % Sustainable Development Goals World 2024	CZ0000301940	7. 3. 2019	mil. Kč	52,37
ČSOB Investiční certifikát Unit link XXXVI.	CZ0000301932	12. 3. 2019	mil. Kč	233,64
100% European Value Jump 30 % 2024	CZ0000301981	3. 4. 2019	mil. Kč	127,51
ČSOB Investiční certifikát Unit link XXXVII.	CZ0000301973	12. 4. 2019	mil. Kč	187,50
Technologie budoucnosti	CZ0000301999	26. 4. 2019	mil. Kč	168,00
Capped PRIBOR Floater 10/2022	CZ0000302005	26. 4. 2019	mil. Kč	430,00
Evropský výběr 6.3% 2026	CZ0000302013	26. 4. 2019	mil. Kč	223,60
ČSOB Investiční certifikát Unit link XXXIX.	CZ0000302021	10. 5. 2019	mil. Kč	184,90
ČSOB Investiční certifikát Unit link XXXVIII.	CZ0000302054	10. 6. 2019	mil. Kč	119,50

V červenci a srpnu 2019 vydala ČSOB v ČR následující emise investičních certifikátů:

Název investičního certifikátu	ISIN	Datum emise	Objem vydaných investičních certifikátů (jmenovitá hodnota)
ČSOB Investiční certifikát Unit link XL.	CZ0000302096	10. 7. 2019	mil. Kč 28,20
Síla české koruny	CZ0000302112	5. 8. 2019	mil. Kč 327,00
100 % Global Diversity Jump 25 % 2024	CZ0000302138	24. 7. 2019	mil. Kč 205,00
Capped PRIBOR Floater 01/2023	CZ0000302120	24. 7. 2019	mil. Kč 515,00

Investiční certifikáty ČSOB nejsou cennými papíry přijatými k obchodování na evropském regulovaném trhu.

Prospekt dluhopisového programu, doplňky k němu a emisní dodatky a prospekt nabídkového programu investičních certifikátů, doplňky k němu a emisní dodatky jsou k dispozici na internetových stránkách ČSOB www.csob.cz.

Účelem vydání dluhopisů a investičních certifikátů ČSOB je především rozšíření nabídky investičních produktů pro klienty Banky.

6. DALŠÍ INFORMACE

Rozhodnutí jediného akcionáře ČSOB při výkonu působnosti valné hromady

podle ustanovení § 12 zákona č. 90/2012 Sb., zákona o obchodních korporacích

KBC Bank NV jako jediný akcionář společnosti ČSOB schválila dne 30. dubna 2019

Řádnou nekonsolidovanou účetní závěrku ČSOB k 31. prosinci 2018 a řádnou konsolidovanou účetní závěrku ČSOB k 31. prosinci 2018 sestavené podle EU IFRS.

Rozdělení nekonsolidovaného čistého zisku ČSOB za rok 2018 uvedeného v řádné nekonsolidované účetní závěrce ČSOB k 31. prosinci 2018 v celkové výši 17.319.218.635,39 Kč tímto způsobem:

- Část zisku ČSOB ve výši 12.956.490.000 Kč byla rozdělena mezi akcionáře a 4.362.728.635,39 Kč bylo převedeno na účet nerozdělený zisk z předchozích let.
- Dividendy byly vyplaceny do tří měsíců ode dne rozhodnutí.

Informace k soudním sporům

Nejvýznamnější soudní spory k 30. červnu 2018 včetně sporné částky (včetně příslušenství):

Spor vedený proti ČSOB (žalovaná)

Subjekt sporu: **ICEC-HOLDING, a.s.**, Boleslavova 710/19, Ostrava

Závazek: 23 648 mil. Kč

Podle názoru ČSOB tento soudní spor nepředstavuje žádné riziko vzhledem ke své naprosté nedůvodnosti. V nepravděpodobném případě, že by ČSOB byla povinna poskytnout jakékoliv plnění na základě závazného rozhodnutí v tomto sporu, ČSOB zváží uplatnění nároku na uhrazení takového plnění ze strany ČNB na základě Smlouvy a slibu odškodnění uzavřené v souvislosti s prodejem podniku IPB.

Události v oblasti společenské odpovědnosti v 1. pololetí 2019

ČSOB je aktivní v oblasti společenské odpovědnosti a udržitelnosti

Pilíře odpovědného podnikání v ČSOB

Po úspěšné pilotní vlně jsme v akceleračním programu **Start it @ČSOB** v březnu vybrali 6 projektů, kterým pomůže ČSOB nastartovat business. V červnu se ČSOB stala členem prestižní sítě akceleratorů GAN. Díky tomu mohou startupy získat nové investory a s pomocí odborníků z banky i expertů z trhu si ujasnit životaschopnost svých obchodních modelů.

V rámci projektu **ČSOB Finanční vzdělávání pro školy** navštívilo 350 ambasadorů z řad zaměstnanců ČSOB již 221 škol a proškolili tak 21 500 žáků (od zahájení v roce 2016 do 30. 6. 2019).

Po konzultacích s nevidomými klienty byly navrženy **úpravy bankomatů**, které povedou k výraznému usnadnění používání bankomatů těmito klienty

Nová budova ČSOB byla jako první v ČR budována pomocí 3D modelování (Building Information Modeling – BIM), což přineslo téměř 30% úsporu nákladů na výstavbu. Budova současně disponuje největší soustavou tepelných čerpadel v ČR – 177 zemních vrtů o hloubce 150 metrů umožní vytápění i chlazení – v létě se do vrtů uloží teplo na zimu a naopak. I díky tomu aspiruje na nejpřísnější certifikaci LEED Platinum.

Filantropie

V programu **digiGrant @ ČSOB** se zaměřujeme na bezpečnost v online prostředí. Již popáté poskytneme granty do výše 200 tisíc korun na projekty, které dokážou interaktivní formou oslovit děti a mladé lidi ve věku 6 - 25 let, nebo budou před nástrahami online světa varovat seniory a učit je, jak se bezpečně pohybovat v prostředí internetu. Celkem v programu **digiGrant @ ČSOB** rozdělíme až 1 milion korun.

ČSOB ve spolupráci s organizací P3 – People, Planet, Profit, o.p.s. otevřela v červnu sedmý ročník grantového řízení **ČSOB Start It Social** na podporu sociálního podnikání v České republice. Vítězným sociálním podnikům rozdělíme celkem 1 000 000 korun. Kromě přímé finanční podpory získá každý z podniků také odborné poradenství přesně na míru svých potřeb.

Ve spolupráci s Výborem dobré vůle - Nadací Olgy Havlové poskytuje ČSOB již 24 let studentům se sociálním a zdravotním znevýhodněním studijní stipendia. Podporu z **Fondu vzdělání** letos pobírá celkem 90 mladých lidí. Do Fondu jsme v roce 2019 přispěli opět částkou 1,5 mil. korun.

Na začátku července skončilo jarní kolo grantového programu **ČSOB pomáhá regionům**. Regionální projekty zaměřené na zlepšení komunitního života nebo ochranu přírodních lokalit a kulturních památek získaly celkem 4 235 111 Kč, z nichž částkou 2 070 111 Kč přispěla veřejnost a banka doplnila dalších 2 165 000 Kč.

Angažování zaměstnanců v oblasti CSR

Během jarní části sportovní tour **ČSOB Na Zdraví** vycvičili zaměstnanci ČSOB přes 67 000 korun pro nadaci Světluška. Tuto částku použije nevidomá Nikol na úhradu tréninků plavání. Nikol je již nyní skvělou plavkyní a chtěla by reprezentovat v plavání Českou republiku. Během programu se veřejnost seznámila i s projektem **Díky Trenéře!**, který dlouhodobě oceňuje nejlepší trenéry mládeže a dětí. ČSOB se i letos stala partnerem tohoto projektu.

Zaměstnanci banky si velice oblíbili možnost čerpat tzv. dobrovolnický den. V dobrovolnickém programu **Pomáháme společně** Banka poskytuje jeden den placeného volna, během kterého dobrovolníci pomáhají buď manuální prací, nebo odborným poradenstvím v neziskové organizaci dle vlastního výběru. V první polovině roku 2019 jsme zaregistrovali 1 156 dobrovolníků a odpracovali 9 248 hodin.

Do letošní cyklistické kampaně **Do práce na kole** se zapojilo 365 zaměstnanců ČSOB v 93 týmech a společně ujeli, uběhli nebo ušli 62 935 km. ČSOB tyto kilometry ocenila a za každý věnovala 2 koruny Nadačnímu fondu Rozum a Cit na pořízení kol pro děti z pěstounských rodin. Celková finanční podpora tak činí 125 870 korun.

Následné události po 30. červnu 2018

Kapitola	Část
Cenné papíry ČSOB	Emise investičních certifikátů

Očekávaná hospodářská a finanční situace skupiny ČSOB ve 2. pololetí roku 2018

Růst české ekonomiky v letošním roce podle očekávání mírně zpomalil v důsledku naplnění výrobních kapacit a stále se zvěšujícího nedostatku zaměstnanců vedoucího k dalšímu zrychlování mzdové dynamiky. Část ekonomiky však rovněž začíná pociťovat vliv slábnoucí zahraniční poptávky vedoucí v posledních měsících k omezení nových zakázek. Na straně poptávky je hlavní hybnou silou spotřeba domácností stimulovaná růstem jejich reálných příjmů, zaměstnanosti a relativně vysokou spotřebitelskou důvěrou. Navzdory zpřísnování úvěrových podmínek zůstává přírůstek hypotečních úvěrů relativně silný a dál přispívá k udržování tlaku na růst cen bytů a rodinných domů na trhu. Napětí na trhu práce spolu s vyšší inflací umožnilo centrální bance v letošním roce opět zvýšit její hlavní úrokovou sazbu až na aktuální 2 %. Vzhledem k přetrvávajícím zahraničním rizikům a nejistotám není další růst úrokových sazeb v blízké budoucnosti pravděpodobný.

Makroekonomický výhled skupiny ČSOB předpokládá, že růst české ekonomiky dosáhne v roce 2019 zhruba 2,4 %.

Čistý zisk skupiny ČSOB za 1. pololetí 2019 meziročně vzrostl díky růstu čistého úrokového výnosu, jednorázovému výnosu ve výši 2,1 mld. Kč plynoucímu z přecenění dosavadního 55% podílu v ČMSS v souvislosti s akvizicí zbývajících 45% podílu, jednorázovému výnosu z odprodeje ČSOB Asset Management, z vypořádání staršího právního sporu a na základě dopadu konsolidace ČMSS (100 %). Tyto faktory převážily pokles čistého zisku z finančních nástrojů vykazovaných v reálné hodnotě a růst nákladů na zaměstnance. Zvýšení úvěrového portfolia se opíralo zejména o růst hypotečních úvěrů, stavebního spoření, úvěrů pro malé a střední podniky a spotřebitelského

financování. Nízký poměr úvěrů v selhání odráží setrvale vynikající kvalitu úvěrového portfolia. Objem vkladů meziročně poklesl v důsledku nižšího objemu repo operací s institucionálními klienty. Celková aktiva pod správou vzrostla díky podílovým a penzijním fondům.

Skupina ČSOB chce být referencí v bankovním a pojišťovním prostřednictvím uvádění klienta do centra dění a dosahování udržitelného růstu. ČSOB investuje do digitálních řešení, která přinášejí lepší dostupnost finančních služeb všem svým klientům a umožní klientovi dle jeho výběru plynule přecházet navzájem mezi různými způsoby interakce s bankou. ČSOB chce být dostupná online, stejně jako na pobočkách a na České poště. Zároveň chce ČSOB dosáhnout toho, že všichni klienti ČSOB skupiny budou mít možnost využít komplexní nabídku služeb, bez ohledu na to, jestli jsou to klienti ČSOB banky či jiné společnosti ze skupiny. K naplnění uvedených cílů bude skupina ČSOB nadále efektivně a obezřetně řídit náklady a provoz. Ambicí skupiny ČSOB je dosahovat vysokou a udržitelnou výkonnost.

7. PŘÍLOHY

1. Mezitímní konsolidovaná účetní závěrka ČSOB za období končící 30. červnem 2018
2. Společnosti skupiny ČSOB
3. Organizační struktura ČSOB

8. ČESTNÉ PROHLÁŠENÍ

Osoby odpovědné za Zprávu o činnosti ČSOB za 1. pololetí roku 2019 prohlašují, že:

Zpráva o činnosti ČSOB za 1. pololetí roku 2019 podává podle jejich nejlepšího vědomí věrný a poctivý obraz o finanční situaci, podnikatelské činnosti a výsledcích hospodaření ČSOB a jejího konsolidačního celku za uplynulé pololetí a o vyhlídkách budoucího vývoje finanční situace, podnikatelské činnosti a výsledků hospodaření ČSOB a jejího konsolidačního celku.

V Praze dne 23. srpna 2019

Československá obchodní banka, a. s.



John Arthur Hollows
předseda představenstva



Jiří Vévoda
člen představenstva

Příloha č. 1 Zprávy o činnosti ČSOB za 1. pololetí roku 2019

Mezitímní konsolidovaná účetní závěrka ČSOB za období končící 30. červnem 2019

Československá obchodní banka, a. s.

Mezitímní konsolidovaná účetní závěrka

za období končící 30. červnem 2019

Podle Mezinárodního účetního standardu (IAS) 34 Mezitímní účetní výkaznictví ve znění přijatém Evropskou unií (Neauditováno)

KONSOLIDOVANÝ VÝKAZ ZISKU A ZTRÁTY ZA OBDOBÍ KONČÍCÍ 30. ČERVNEM 2019

Podle Mezinárodních účetního standardu IAS 34 Mezitímní účetní výkaznictví ve znění přijatém Evropskou unií

(mil. Kč)	Poznámka	1-6/2019	1-6/2018
Úrokové výnosy vypočtené podle efektivní úrokové míry	5	21 230	14 658
Ostatní podobné výnosy	5	564	272
Úrokové náklady vypočtené podle efektivní úrokové míry	6	-5 586	-2 342
Ostatní podobné náklady	6	-914	-462
Čistý úrokový výnos		15 294	12 126
Výnosy z poplatků a provizí		5 855	5 523
Náklady na poplatky a provize		-1 696	-1 496
Čistý výnos z poplatků a provizí	7	4 159	4 027
Výnosy z dividend		9	6
Čistý zisk z finančních nástrojů vykazovaných v reálné hodnotě do zisku nebo ztráty a kurzové rozdíly	8	-971	1 222
Čistý zisk z finančních nástrojů vykazovaných v reálné hodnotě do ostatního úplného výsledku		0	0
Výnosy z operativního leasingu	9	1 309	1 154
Náklady z operativního leasingu	9	-1 228	-1 094
Čisté ostatní výnosy	10	3 364	493
Provozní výnosy		21 936	17 934
Náklady na zaměstnance	11	-4 419	-4 151
Všeobecné správní náklady	12	-4 012	-3 919
Odpisy a amortizace	22, 23	-1 013	-699
Provozní náklady		-9 444	-8 769
Ztráty ze znehodnocení	13	-124	-405
finančních aktiv v naběhlé hodnotě a FVOCI		-60	83
ostatních finančních a nefinančních aktiv		-64	-488
Podíl na zisku přidružených společností a společných podniků	20	220	352
Zisk před zdaněním		12 588	9 112
Daň z příjmu	14	-1 656	-1 592
Zisk za účetní období		10 932	7 520
Případající:			
Vlastníkům mateřské společnosti		10 932	7 520
Menšinovým podílníkům		0	0

Zkrácená příloha tvoří nedílnou součást této mezitímní konsolidované účetní závěrky.

KONSOLIDOVANÝ VÝKAZ O ÚPLNÉM VÝSLEDKU ZA OBDOBÍ KONČÍCÍ 30. ČERVNEM 2019

Podle Mezinárodních účetního standardu IAS 34 Mezitímní účetní výkaznictví ve znění přijatém Evropskou unií

(mil. Kč)	Poznámka	1-6/2019	1-6/2018
Zisk za účetní období		10 932	7 520
<i>Ostatní úplný výsledek, který se reklasifikuje do výkazu zisku a ztráty</i>			
Čistá ztráta ze zajištění peněžních toků		-6	-576
Čistá ztráta z finančních dluhových nástrojů vykazovaných v reálné hodnotě do ostatního úplného výsledku		49	-415
Daň z příjmu vyplývající z ostatního úplného výsledku		-10	185
Ostatní úplný výsledek za účetní období, po zdanění, který bude v následujících obdobích reklasifikován do výkazu zisku a ztráty	31	33	-806
<i>Ostatní úplný výsledek, který se nereklasifikuje do výkazu zisku a ztráty</i>			
Čistá ztráta z finančních majetkových nástrojů vykazovaných v reálné hodnotě do ostatního úplného výsledku		95	85
Daň z příjmu vyplývající z ostatního úplného výsledku		-18	-16
Ostatní úplný výsledek za účetní období, po zdanění, který nebude v následujících obdobích reklasifikován do výkazu zisku a ztráty	31	77	69
Úplný výsledek za účetní období, po zdanění		11 042	6 783
Případající:			
Vlastníkům mateřské společnosti		11 042	6 783
Menšinovým podílníkům		0	0

Zkrácená příloha tvoří nedílnou součást této mezitímní konsolidované účetní závěrky.

KONSOLIDOVANÝ VÝKAZ O FINANČNÍ SITUACI K 30. ČERVNU 2019

Podle Mezinárodních účetního standardu IAS 34 Mezitímní účetní výkaznictví ve znění přijatém Evropskou unií

(mil. Kč)	Poznámka	30.6.2019	31.12.2018
AKTIVA			
Pokladní hotovost, pohledávky vůči centrálním bankám a ostatní vklady na požádání	16	47 310	38 610
Finanční aktiva k obchodování	17	45 549	19 869
Finanční aktiva k obchodování zastavená za účelem zajištění	17	52	1 676
Finanční aktiva jiná než k obchodování povinně vykázaná v reálné hodnotě do zisku nebo ztráty	18	666	643
Finanční aktiva vykazovaná v reálné hodnotě do ostatního úplného výsledku	18	13 456	15 367
Finanční aktiva vykazovaná v reálné hodnotě do ostatního úplného výsledku zastavená za účelem zajištění	18	3 256	3 286
Finanční aktiva v naběhlé hodnotě	19	1 496 859	1 223 433
Finanční aktiva v naběhlé hodnotě zastavená za účelem zajištění	19	39 242	45 281
Přecenění na reálnou hodnotu u portfoliově zajišťovaných položek		-1 251	-3 905
Zajišťovací deriváty s kladnou reálnou hodnotou	21	9 126	9 376
Pohledávky ze splatné daně		251	149
Pohledávky z odložené daně	14	361	365
Investice v přidružených společnostech a společných podnicích	20	11	4 482
Pozemky, budovy a zařízení	22	13 766	10 355
Goodwill a jiná nehmotná aktiva	23	11 389	6 350
Aktiva určená k prodeji	24	26	85
Ostatní aktiva	25	2 578	2 616
Aktiva celkem		1 682 647	1 378 038
ZÁVAZKY A VLASTNÍ KAPITÁL			
Finanční závazky k obchodování	26	52 209	33 177
Finanční závazky vykazované v reálné hodnotě do zisku nebo ztráty	26	35 408	26 065
Finanční závazky v naběhlé hodnotě	27	1 488 020	1 212 589
Přecenění na reálnou hodnotu u portfoliově zajišťovaných položek		-1 068	-3 062
Zajišťovací deriváty se zápornou reálnou hodnotou	21	10 512	10 125
Závazky ze splatné daně		119	818
Závazky z odložené daně	14	1 009	984
Ostatní závazky	28	5 713	4 669
Rezervy	29	624	657
Závazky celkem		1 592 546	1 286 022
Základní kapitál	30	5 855	5 855
Emisní ážio		20 929	20 929
Rezervní fond		18 687	18 687
Nerozdělený zisk		44 111	46 136
Oceňovací rozdíly z finančních aktiv vykazovaných v reálné hodnotě do ostatního úplného výsledku	30	499	384
Oceňovací rozdíly ze zajištění peněžních toků	30	20	25
Vlastní kapitál připadající vlastníkům mateřské společnosti		90 101	92 016
Menšinové podíly		0	0
Vlastní kapitál celkem		90 101	92 016
Závazky a vlastní kapitál celkem		1 682 647	1 378 038

Zkrácená příloha tvoří nedílnou součást této mezitímní konsolidované účetní závěrky.

KONSOLIDOVANÝ VÝKAZ ZMĚN VLASTNÍHO KAPITÁLU ZA OBDOBÍ KONČÍCÍ 30. ČERVNEM 2019

Podle Mezinárodních účetního standardu IAS 34 Mezitímní účetní výkaznictví ve znění přijatém Evropskou unií

(mil. Kč)	Náležící akcionářům Banky					Menšinové podíly	Vlastní kapitál celkem
	Základní kapitál (Poznámka: 30)	Emisní ážio	Rezervní fond ¹⁾	Nerozdělený zisk	Oceňovací rozdíly (Poznámka: 30)		
1. leden 2018	5 855	20 929	18 687	45 792	1 193	0	92 456
Zisk za účetní období	0	0	0	7 520	0	0	7 520
Ostatní úplný výsledek za účetní období	0	0	0	0	-737	0	-737
Úplný výsledek za účetní období	0	0	0	7 520	-737	0	6 783
Dividendy akcionářům banky (Poznámka: 15)	0	0	0	-15 356	0	0	-15 356
30. červen 2018	5 855	20 929	18 687	37 956	456	0	83 883
1. leden 2019	5 855	20 929	18 687	46 136	409	0	92 016
Zisk za účetní období	0	0	0	10 932	0	0	10 932
Ostatní úplný výsledek za účetní období	0	0	0	-1	110	0	109
Úplný výsledek za účetní období	0	0	0	10 931	110	0	11 041
Dividendy akcionářům banky (Poznámka: 15)	0	0	0	-12 956	0	0	-12 956
30. červen 2019	5 855	20 929	18 687	44 111	519	0	90 101

⁽¹⁾ Rezervní fond je tvořen kumulovanými převody z nerozděleného zisku v souladu se Stanovami Banky. Tento rezervní fond lze použít na základě rozhodnutí představenstva Banky.

Zkrácená příloha tvoří nedílnou součást této meziřímní konsolidované účetní závěrky.

Mezitémní konsolidovaná účetní závěrka byla schválena představenstvem banky 23. srpna 2019 a z jeho pověření podepsána:

John Arthur Hollows
předseda představenstva

Jiří Vévoda
člen představenstva

ZKRÁCENÝ KONSOLIDOVANÝ VÝKAZ O PENĚŽNÍCH TOCÍCH ZA OBDOBÍ KONČÍCÍ 30. ČERVNEM 2019

Podle Mezinárodních účetního standardu IAS 34 Mezitímní účetní výkaznictví ve znění přijatém Evropskou unií

(mil. Kč)	Poznámka	1-6/2019	1-6/2018
PROVOZNÍ ČINNOST			
Zisk před zdaněním		12 588	9 113
Úpravy o:			
Úrokové výnosy	5	-21 794	-14 930
Úrokové náklady	6	6 500	2 804
Výnosy z dividend (od jiných než přidružených společností a společných podniků)		-9	-6
Nepeněžní položky zahrnuté do zisku před zdaněním		827	151
Čistý zisk z investiční činnosti		-2 712	-6
Peněžní toky z provozní činnosti před změnou v provozních aktivech, závazcích, placenou daní z příjmů, placenými a přijatými úroky a přijatými dividendami		-4 600	-2 874
Změna v provozních aktivech		6 780	-43 475
Změna v provozních závazcích		48 790	96 384
Čistá placená daň z příjmů		-2 316	-1 991
Úroky placené		-6 512	-2 926
Úroky přijaté		22 140	15 445
Dividendy přijaté (od jiných než přidružených společností a společných podniků)		9	6
Čisté peněžní toky z provozní činnosti		64 291	60 569
INVESTIČNÍ ČINNOST			
Čisté peněžní toky z investiční činnosti		-9 685	-1 540
FINANČNÍ ČINNOST			
Čisté peněžní toky z finanční činnosti		-13 097	-17 107
Čisté snížení hotovosti a hotovostních ekvivalentů		41 509	41 922
Hotovost a hotovostní ekvivalenty na počátku roku		202 228	185 482
Čisté zvýšení hotovosti a hotovostních ekvivalentů		41 509	41 922
Hotovost a hotovostní ekvivalenty na konci období	33	243 737	227 404

Zkrácená příloha tvoří nedílnou součást této mezitímní konsolidované účetní závěrky.

ZKRÁCENÁ PŘÍLOHA MEZITÍMNÍ KONSOLIDOVANÉ ÚČETNÍ ZÁVĚRKY ZA OBDOBÍ KONČÍCÍ 30. ČERVNEM 2019

Podle Mezinárodního účetního standardu IAS 34 Mezitímní účetní výkaznictví ve znění přijatém Evropskou unií

Vybrané komentáře k výkazům jsou uvedeny níže. Čísla a názvy komentářů, která se objevují pouze ve Výroční zprávě, ale neobjevují se v pololetní zprávě, jsou uvedeny výlučně pro orientaci ve Výroční zprávě.

1. ÚVOD

Československá obchodní banka, a. s. (dále Banka nebo ČSOB) sídlem Radlická 333/150, Praha 5, IČ 00001350, je česká akciová společnost. ČSOB je univerzální bankou působící v České republice a poskytuje širokou škálu bankovních služeb a produktů jak v českých korunách, tak i v cizích měnách pro domácí i zahraniční klientelu. Mateřskou společností Banky je KBC Bank NV (KBC Bank), která je ovládána KBC Group NV (KBC Group).

Mezi hlavní činnosti a služby ČSOB patří přijímání vkladů od veřejnosti, poskytování úvěrů, investování do cenných papírů na vlastní účet, finanční pronájem (finanční leasing), platební styk a zúčtování, vydávání a správa platebních prostředků, poskytování záruk, otvírání akreditivů, obstarávání inkasa, poskytování všech investičních služeb ve smyslu zvláštního zákona, vydávání hypotečních zástavních listů, finanční makléřství, výkon funkce depozitáře, směnárenská činnost (nákup devizových prostředků), poskytování bankovních informací, obchodování na vlastní účet nebo na účet klienta s devizovými hodnotami a se zlatem a pronájem bezpečnostních schránek. Dále Banka vykonává činnosti, které přímo souvisí s výše uvedenými činnostmi a činnosti vykonávané pro jiné společnosti, pokud souvisejí se zajištěním provozu společnosti a provozu jiných bank, finančních institucí a podniků pomocných bankovních služeb, nad nimiž společnost vykonává kontrolu.

Dále skupina ČSOB (Skupina) (Poznámka: 3) poskytuje svým klientům finanční služby v následujících oblastech: stavební spoření a hypotéky, správa aktiv, kolektivní investování, penzijní připojištění, leasing, factoring a distribuce životního a neživotního pojištění.

2. DŮLEŽITÉ ÚČETNÍ POSTUPY

Mezitímní konsolidovaná účetní závěrka by měla být hodnocena spolu s roční konsolidovanou účetní závěrkou Skupiny k 31. prosinci 2018.

Pro mezitímní účetní závěrku byla použita stejná účetní pravidla a metody výpočtů jako v poslední roční účetní závěrce k 31. prosinci 2018, s výjimkou nových standardů a interpretací přijatých pro rok 2019 (Poznámka: 2.3).

2.1 Základní zásady vedení účetnictví

Mezitímní konsolidovaná účetní závěrka byla sestavena na základě ocenění v pořizovacích cenách kromě realizovatelných cenných papírů, finančních aktiv a závazků vykazovaných v reálné hodnotě do zisku nebo ztráty a derivátů, které jsou oceněny reálnou hodnotou. Účetní hodnoty aktiv a závazků, které jsou zajištěnými položkami v konstrukcích zajištění reálné hodnoty, a které jsou jinak vedeny v zůstatkové hodnotě, jsou upraveny s ohledem na změny reálné hodnoty přiřaditelné zajištěným rizikům. Aktiva určená k prodeji jsou oceněna reálnou hodnotou poníženou o náklady k prodeji, pokud je tato hodnota nižší než jejich účetní hodnota (např. pořizovací cena ponížená o odpisy a ztráty ze znehodnocení).

Mezitímní konsolidovaná účetní závěrka je vyjádřena v milionech korun českých (mil. Kč), které jsou pro Skupinu měnou vykazování.

Prohlášení o shodě

Mezitímní konsolidovaná účetní závěrka Skupiny byla sestavena v souladu s Mezinárodním účetním standardem IAS 34 Mezitímní účetní výkaznictví ve znění přijatém Evropskou unií (EU IFRS).

Konsolidace

Mezitímní konsolidovaná účetní závěrka zahrnuje Banku, všechny společnosti, které jsou ovládány Bankou (dceřiné společnosti), všechny Bankou společně kontrolované společnosti (společné podniky) a všechny společnosti, ve kterých Banka uplatňuje významný vliv (přidružené společnosti). Účetní politiky dceřiných společností a společných podniků byly dle potřeb změněny k zajištění nezbytné konzistence s politikami Skupiny.

Vnitropodnikové transakce, zůstatky a nerealizované zisky z operací mezi společnostmi ve Skupině jsou eliminovány.

Dceřiné společnosti jsou plně konsolidovány od data, kdy je kontrola plně převedena na Skupinu. Kontrola je dosaženo, pokud je Skupina vystavena variabilním výnosům nebo na ně má právo na základě své angažovanosti v této jednotce a může tyto výnosy prostřednictvím své moci nad ní ovlivňovat. Skupina ovládá jednotku, do níž investovala, pouze tehdy, pokud platí, že:

- má moc nad jednotkou, do níž investovala (tj. na základě hlasovacích práv má schopnost řídit aktivity jednotky, do níž investovala),
- na základě své angažovanosti v jednotce, do níž investovala, je vystavena variabilním výnosům nebo má na takové výnosy právo,
- je schopna využívat moci nad jednotkou, do níž investovala, k ovlivnění výše svých výnosů.

Výsledky dceřiných společností pořízených nebo vyřazených v průběhu účetního období jsou příslušně zahrnuty do konsolidovaného výkazu zisku a ztráty od data pořízení nebo do data vyřazení.

Menšinové podíly reprezentují část zisku nebo ztráty a čistých aktiv, které nejsou vlastněny, přímo nebo nepřímo, Skupinou a jsou samostatně prezentovány v konsolidovaném výkazu zisku a ztráty a ve vlastním kapitálu v konsolidovaném výkazu o finanční situaci odděleně od vlastního kapitálu náležejícího akcionářům mateřské společnosti.

Společné podniky a přidružené společnosti zahrnuté do konsolidace Skupiny jsou konsolidovány ekvivalenční metodou.

2.2 Významné účetní předpoklady a odhady

Při určení částek zachycených v účetní závěrce v procesu aplikace účetních pravidel vedení Skupiny posoudilo a provedlo odhady v následujících nejvýznamnějších oblastech:

Reálná hodnota finančních nástrojů (Poznámka: 32)

Pokud nelze určit reálné hodnoty finančních aktiv a finančních závazků vykázaných ve výkazu o finanční situaci z aktivních trhů, jsou jejich reálné hodnoty určeny využitím různých oceňovacích technik, které zahrnují použití matematických modelů. V případech, kdy je to možné, jsou vstupy do těchto modelů brány z pozorování trhů. Pokud to však není možné, je třeba při stanovení reálných hodnot použít určitý stupeň odborného odhadu. Při tomto posouzení je třeba brát v úvahu likviditu, kredit a modelové vstupy, jako jsou korelace a volatilita finančních nástrojů uzavřených na delší období.

Snížení hodnoty finančních nástrojů (Poznámka: 40)

Výpočet očekávaných úvěrových ztrát (ECL) vyžaduje významné úsudky v různých aspektech, například, ale nikoliv výhradně, finanční situaci dlužníků a jejich možnosti splácení, hodnotu a návratnost zajištění, budoucí makroekonomické informace. Skupina uplatňuje neutrální a nezatížený přístup při hodnocení nejistot a při rozhodování o významných úsudcích. Hodnota očekávaných úvěrových ztrát se vypočte způsobem, který odráží:

- nezaujatou, pravděpodobnostně váženou částku;
- časovou hodnotu peněz; a
- informace o minulých událostech, aktuálních a předpokládaných ekonomických podmínkách.

Úsudek vedení je také vyžadován pro stanovení reálné hodnoty zajištění, což má významný dopad na snížení hodnoty.

Posouzení obchodního modelu

Klasifikace finančních aktiv je řízena obchodním modelem. Vedení uplatňuje úsudek při rozhodování o výši agregace a o portfoliích finančních nástrojů, když posuzuje obchodní modely. Při posuzování prodejů Skupina bere v úvahu jejich historickou četnost, načasování a hodnotu, důvody prodejů a očekávání budoucích prodejních aktivit.

Posouzení, zda peněžní toky jsou pouze platbami jistin a úroků („SPPI“)

K určení, zda peněžní toky finančního aktiva představují pouze platby jistiny a úroků, je třeba provést úsudek, neboť pouze prvky představující základní úvěrovou smlouvu jsou v souladu s testem SPPI. Pro posouzení, zda rizika a volatilita smluvních peněžních toků souvisejí se základní úvěrovou smlouvou, je také nutné provést posouzení. Mezi prvky, které vyžadují úsudek, patří například změna časové hodnoty peněz, změna načasování nebo částky, jako je předčasné vypořádání nebo předčasné splacení.

Snížení hodnoty aktiv v operativním leasingu (Poznámka: 13)

Skupina hodnotí interní a externí ukazatele znehodnocení, a pokud existují náznaky, že účetní hodnota aktiv je vyšší než jejich zpětně získatelná hodnota, ztráta ze znehodnocení je zaúčtována. Zpětně získatelná částka se zhruba rovná reálné hodnotě aktiv snížené o náklady na prodej. Operativní leasingy jsou kontrakty s krátkou zbývajícím dobou splatnosti, přičemž pokles prodejní ceny je zásadním parametrem určujícím výslednou ztrátu ze znehodnocení. Skupina používá úsudek při použití oceňovacích technik k dosažení reálné hodnoty aktiv. Úsudky zahrnují použití různých koeficientů specifických pro každou třídu aktiv.

Snížení hodnoty goodwillu (Poznámka: 23)

Goodwill je testován na snížení hodnoty na roční bázi. Pro tyto účely je goodwill přiřazen k tzv. penězotvorné jednotce, u níž se očekává, že bude mít přínos ze synergií získaných z podnikové kombinace. Penězotvorná jednotka tvoří nejmenší možnou úroveň v rámci Skupiny, na které je goodwill sledován pro účely vnitřního řízení. Její identifikace a rovněž výpočet částky přínosu zahrnuje úsudek.

Posouzení povahy účasti ve společnostech konsolidačního celku

Skupina zváží veškerá relevantní fakta a okolnosti v posuzování toho, zda má nad společností, do které investovala, kontrolu, společnou kontrolu (a její typ) nebo v ní má významný vliv. Posouzení je založeno na závěrech, k nimž Banka došla při hodnocení hlasovacích práv, potenciálních hlasovacích práv, smluvních ujednání s ostatními držiteli hlasovacích práv a práv vyplývajících z ostatních ujednání.

2.3 Změny účetních postupů

Účinné od 1. ledna 2019

Přijaté účetní politiky jsou v souladu s politikami použitými ve Skupinové výroční zprávě v roce končícím 31. prosince 2018, s výjimkou přijetí následujících standardů, dodatků a interpretací. Aplikace standardů nemělo významný dopad, pokud není výslovně uvedeno.

Předčasné splacení vedoucí k záporné finanční odměně (Novela IFRS 9) je platná pro účetní období začínající po 1. lednu 2019 a schválena pro použití v EU. Novela vysvětluje, že i taková finanční aktiva, jejichž peněžní toky odpovídají splátkám jistiny a úroku z jistiny, a která lze předčasně splatit s tím, že konečným výsledkem je záporná finanční odměna, mohou být zařazeny do kategorie amortizované hodnoty nebo reálné hodnoty přes ostatní hospodářsky výsledek.

IFRS 16 Leasing je platný pro účetní období začínající po 1. lednu 2019 a schválen pro použití v EU. IFRS 16 zavádí principy účtování, ocenění a vykazování pro obě smluvní strany, jak pro zákazníka (nájemce), tak pro dodavatele (pronajímatele). Nový standard požaduje, aby nájemci účtovali většinu leasingů ve svých finančních výkazech. Nájemci použijí jediný účetní model pro všechny své leasingy, s určitými výjimkami. Účetnictví pronajímatele zůstává nezměněno.

Dlouhodobé investice do přidružených a společných podniků (Novela IAS 28) je platná pro účetní období začínající po 1. lednu 2019 a schválena pro použití v EU. Novela udává, že v rozsahu působnosti IFRS 9 jsou takové dlouhodobé investice do přidružených a společných podniků, které v podstatě tvoří část čistých investic, a které nejsou konsolidovány ekvitní metodou.

Změny, omezení nebo vypořádání plánu definovaných benefitů (Novela IAS 19) je platná pro účetní období začínající po 1. lednu 2019 a schválena pro použití v EU. Novela požaduje použití aktualizovaných předpokladů pro určení nákladů na současné služby a čisté investice po změně, omezení nebo vypořádání plánu.

IFRIC 23 Daň z příjmu a zacházení s nejistotou je platná pro účetní období začínající po 1. lednu 2019 a schválena pro použití v EU. Interpretace objasňuje, jak aplikovat požadavky na zaúčtování a ocenění v IAS 12, když existuje nejistota v oblasti výpočtu daně z příjmu.

Zdokonalení Mezinárodních standardů účetního výkaznictví (2015-2017), vydané v prosinci 2017 s cílem odstranit nesrovnalosti a vyjasnit jejich znění. Pro jednotlivé standardy platí samostatná přechodná ustanovení. Všechny novely mají datum účinnosti 1. ledna 2019 a ještě nebyly schváleny pro použití v EU.

Účinné po 1. lednu 2019

Následující standardy, dodatky a interpretace byly vydány a jsou účinné po 1. lednu 2019. Skupina nepřijala předčasně tyto standardy. Pokud není výslovně uvedeno, nové standardy, dodatky a interpretace nebudou mít významný vliv na finanční výkazy Skupiny.

IFRS 17 Pojistné smlouvy je platný pro účetní období začínající po 1. lednu 2021 a ještě nebyl schválen pro použití v EU. Standard zakotvuje principy pro zaúčtování, ocenění, prezentaci a zveřejňování vydaných pojistných, držených zajistných smluv, životních i neživotních. Podobné principy platí také pro investiční smlouvy s prvky dobrovolné účasti.

Definice podniku (Novela IFRS 3) je platná pro účetní období začínající po 1. lednu 2020 a ještě nebyla schválena pro použití v EU. Novela poskytuje návod, jak určit, zda transakce má být účtována jako podniková kombinace nebo akvizice aktiv. Podnik je definován jako integrovaná skupina aktivit a aktiv, kterou lze řídit a spravovat za účelem poskytování zboží nebo služeb zákazníkům, vytváření příjmů z investic (např. dividend nebo úroků) nebo vytváření jiných příjmů z běžné činnosti.

Definice významnosti (Novela IAS 1 a IAS 8) je platná pro účetní období začínající po 1. lednu 2020 a ještě nebyla schválena pro použití v EU. Novela vysvětluje, že informace jsou významné, pokud by jejich vynechání, nesprávné uvedení nebo zakrývání mohlo ovlivnit rozhodování uživatelů finančních výkazů právě na základě těchto finančních výkazů. Významnost závisí na povaze informace a její velikosti.

Novela odkazů na Koncepční rámec v IFRS standardech je platná pro období začínající po 1. lednu 2020 a ještě nebyla schválena pro použití v EU.

2.4 Důležité účetní postupy

Základní účetní postupy použité při přípravě těchto mezitímních konsolidovaných finančních výkazů jsou zveřejněny ve Výroční zprávě za rok 2018. V prvním pololetí roku 2019 nedošlo k žádným změnám v obsahu účetních postupů, které měly významný dopad na výsledek, s výjimkou účetních postupů pro leasing v návaznosti na zavedení nového účetního standardu IFRS 16.

(10) Leasing

Rozhodnutí o tom, zda smlouva je leasingem nebo leasing obsahuje, je založeno na ekonomické podstatě transakce a vyžaduje posouzení toho, zda splnění závazku ze smlouvy je závislé na použití konkrétního, jednoznačně identifikovatelného, aktiva nebo aktiv a smlouva převádí právo užívat toto aktivum. Nájemce má právo řídit užívání aktiva a získávat podstatné ekonomické přínosy z jeho používání.

Skupina využila výjimek z působnosti standardu na:

- Krátkodobé leasingy – u nájemních smluv kratších než jeden rok
- Leasingy aktiv o nízkých hodnotách – u jednotlivých aktiv o hodnotách nižších než 5000 EUR
- Smlouvy k nájům nehmotných aktiv – kdy Skupina vystupuje v roli nájemce.

(i) Společnost ve Skupině je nájemcem

Nájemce ke dni zahájení leasingu účtuje o právu užívání aktiva a závazku z leasingu.

Závazek z leasingu se při prvotním zaúčtování oceňuje současnou hodnotou budoucích leasingových plateb a následně je zvyšován o příslušný úrok vypočtený na základě implicitní úrokové míry leasingu nebo přírůstkové úrokové míry a snižován o leasingové platby. Úrok je zachycen jako Úrokový náklad ve výkazu zisku nebo ztráty.

Právo užívání aktiva se při prvním zaúčtování ocení na základě pořizovacích nákladů. Právo užívání aktiva je oceňováno metodou pořizovací ceny a je vykázáno v položkách aktiv Pozemky, budovy a zařízení. Doba odepisování odpovídá době životnosti aktiva, případně době životnosti práva užívání. Zůstatková hodnota práva užívání je testována na snížení hodnoty.

Nájmy na dobu neurčitou jsou časově omezeny na nejbližší datum, ke kterému lze smlouvu vypovědět ze strany nájemce nebo pronajímatele, případně je shora omezeno na 10 let. Pro smlouvy na dobu určitou doba životnosti odpovídá smluvní délce. Pokud smlouva na dobu určitou obsahuje opce, pak se doba života po zohlednění opcí omezuje na 10 let.

Celkové platby provedené za operativní nájem s uplatněním výjimek (krátkodobý nájem, nájem aktiv o nízké hodnotě a nájem nehmotných aktiv) se účtují do výkazu zisku a ztráty lineární metodou po dobu trvání pronájmu.

(ii) Společnost ve Skupině je pronajímatelem

U aktiv, která jsou předmětem finančního leasingu, Skupina převádí v podstatě všechna rizika a výnosy vyplývající z vlastnictví na nájemce a jsou vykázána ve výkazu o finanční situaci jako úvěry a pohledávky z finančního leasingu v Úvěrech a pohledávkách. Pohledávka je vykázána po dobu trvání leasingu v částce rovnající se současné hodnotě leasingových plateb za použití implicitní úrokové míry a včetně zaručené zbytkové hodnoty. Výnos z leasingové pohledávky je ve výkazu zisku a ztráty zachycen jako Úrokový výnos.

Leasingy, u kterých Skupina nepřevádí v podstatě všechna rizika a výnosy vyplývající z vlastnictví, jsou klasifikovány jako operativní leasingy. Skupina pronajímá svůj majetek jako operativní leasing a realizuje výnos z nájemného. Výchozí přímé náklady vynaložené v souvislosti se sjednáním operativního leasingu zvyšují účetní hodnotu pronajímaného aktiva a zachycují se jako náklad po dobu trvání leasingu na stejné bázi jako výnos z nájemného. Podmíněná část nájemného je vykázána jako výnos v období, kdy je realizována. Výnosy z nájemného a odpisy majetku pronajatého v rámci operativního leasingu jsou ve výkazu zisku a ztráty vykázány samostatně v rámci položek Výnosy / Náklady z operativního leasingu.

Implementace standardu IFRS 16 významně ovlivnila konsolidované výkazy Skupiny. Finanční dopad nového standardu do konsolidovaného výkazu o finanční situaci a do konsolidovaného výkazu zisku a ztráty za období končící 30. červnem 2019 je zobrazen v následující tabulce:

<u>(mil. Kč)</u>	<u>30.6.2019</u>
Pozemky, budovy a zařízení – Právo užívání aktiva	2 601
Finanční závazky v naběhlé hodnotě	2 592
Úrokové náklady	-27
Odpisy a amortizace	-181

2.5 Komparativa

V návaznosti na přijetí standardu IFRS 9 Skupina změnila prezentaci úrokových výnosů a nákladů v Konsolidovaném výkazu zisku a ztráty.

3. KONSOLIDAČNÍ CELEK A PODNIKOVÉ KOMBINACE

Do konsolidačního celku Skupina zahrnuje 26 společností. Přehled podílů (%) ve významných společnostech je následující:

Název	Zkrácený název	Země	%	
			30.6. 2019	31.12. 2018
Dceřiné společnosti				
Bankovní informační technologie, s.r.o.	BANIT	Česká republika	100,00	100,00
ČSOB Advisory, a.s.	ČSOB Advisory	Česká republika	100,00	100,00
ČSOB Factoring, a.s.	ČSOB Factoring	Česká republika	100,00	100,00
ČSOB Leasing, a.s.	ČSOB Leasing	Česká republika	100,00	100,00
ČSOB Pojišťovací makléř, s.r.o.	ČSOB Pojišťovací makléř	Česká republika	100,00	100,00
ČSOB Penzijní společnost, a. s., člen skupiny ČSOB	ČSOB PS	Česká republika	100,00	100,00
Hypoteční banka, a.s.	Hypoteční banka	Česká republika	100,00	100,00
Patria Corporate Finance, a.s.	Patria CF	Česká republika	100,00	100,00
Patria Finance, a.s.	Patria Finance	Česká republika	100,00	100,00
Radlice Rozvojová, a.s.	Radlice Rozvojová	Česká republika	100,00	100,00
Ušetřeno.cz	Ušetřeno	Česká republika	100,00	100,00
Ušetřeno.cz finanční služby a.s.	Ušetřeno finanční služby	Česká republika	100,00	100,00
Českomoravská stavební spořitelna, a.s.	ČMSS	Česká republika	100,00	0,00
Společný podnik				
Českomoravská stavební spořitelna, a.s.	ČMSS	Česká republika	0,00	55,00
Přidružené společnosti				
ČSOB Asset Management, a.s., investiční společnost	ČSOB AM	Česká republika	0,00	40,08
ČSOB Pojišťovna, a.s., člen holdingu ČSOB	ČSOB Pojišťovna	Česká republika	0,24	0,24

Prodej podílu v ČSOB Asset Management

Do února 2019 Banka uplatňovala významný vliv ve společnosti ČSOB AM s vlastnictvím 40,08%. Vzhledem k této skutečnosti byl ČSOB AM posuzován jako přidružená společnost zařazená do konsolidovaných finančních výkazů metodou ekvivalence. V únoru 2019 Banka prodala podíl ve společnosti ČSOB AM do KBC Asset Management. Peněžní protiplnění přijaté Bankou činilo 910 mil. Kč. Skupina tímto ztratila svůj významný vliv a vyřadila společnost z konsolidovaných finančních výkazů v roce 2019. V rámci Čistých ostatních výnosů konsolidovaného výkazu zisku a ztráty za rok 2019 Skupina rozeznala zisk z prodeje ve výši 621 mil. Kč.

Akvizice Českomoravské stavební spořitelny

ČSOB a Bausparkasse Schwäbisch Hall (BSH) uzavřely dne 15. dubna 2019 dohodu o akvizici 45% podílu BSH ve společnosti Českomoravská stavební spořitelna, a.s. Za kupní cenu 6 196 mil. CZK získala ČSOB 100% vlastnický a kontrolní podíl v ČMSS. Dohoda byla v květnu schválena antimonopolním úřadem. Na základě této transakce, která má pro ČSOB zásadní ekonomický a strategický význam, si Skupina upevnila svou pozici největšího poskytovatele finančních služeb a financování v oblasti bydlení v České republice.

Vlastnický podíl ČSOB v ČMSS činil před akvizicí 55 %. Na základě stanov společnosti Skupina spoluovládala ČMSS společně s vlastníkem zbývajících 45% podílu. Z tohoto důvodu byla ČMSS vykazována jako společný podnik v souladu s účetním standardem IFRS 11 Společná ujednání a do konsolidovaných finančních výkazů Skupiny byla zahrnuta ekvivalenční metodou konsolidace. Akvizicí zbývajících 45% podílu získala ČSOB kontrolu v ČMSS, která se tím stala 100% vlastněnou dceřinou společností.

V souladu s účetními pravidly Skupina přecenila svůj majetkový podíl na reálnou hodnotu k datu akvizice 31. května 2019 a v rámci Čistých ostatních výnosů konsolidovaného výkazu zisku a ztráty rozeznala zisk ve výši 2 081 mil. Kč. Jednorázový zisk z akvizice odpovídá rozdílu mezi účetní hodnotou 55% podílu v ČMSS vykazovaného v konsolidovaném výkazu o finanční situaci Skupiny před akvizicí a reálnou hodnotou tohoto podílu.

Výnosy a náklady realizované ČMSS za měsíc červen jsou do konsolidovaného výkazu zisku a ztráty zahrnuty plnou metodou řádek po řádku. Zatímco čistý zisk ČMSS za období končící 31. květnem 2019 je do konsolidovaného výkazu zisku a ztráty zahrnutý použitím ekvivalenční metody v rámci položky Podíl na zisku přidružených společností a společných podniků.

V konsolidovaném výkazu o finanční situaci Skupiny k 30. červnu 2019 je ČMSS zobrazena plnou metodou konsolidace. Veškerá stávající aktiva a závazky, včetně nově identifikovatelných aktiv a závazků ČMSS, jsou do výkazu o finanční situaci zahrnuty řádek po řádku v reálné hodnotě. Rozdíl mezi zaplacenou kupní cenou a čistou hodnotou identifikovatelných aktiv a závazků získaných Skupinou v rámci akvizice je rozeznán jako goodwill. Goodwill z akvizice bude na roční bázi testován na znehodnocení.

Níže je uvedena analýza finančního dopadu akvizice do konsolidovaných finančních výkazů Skupiny k 31. květnu 2019:

Výše nabytých aktiv a závazků

(mil. Kč)	31. května 2019
AKTIVA	
Pokladní hotovost, pohledávky vůči centrálním bankám a ostatní vklady na požádání	18 826
Finanční aktiva vykazovaná v reálné hodnotě do ostatního úplného výsledku	2 668
Finanční aktiva v naběhlé hodnotě	125 338
Zajišťovací deriváty s kladnou reálnou hodnotou	9
Přecenění na reálnou hodnotu u portfoliově zajišťovaných položek	380
Daňové pohledávky	95
Pozemky, budovy a zařízení	526
Nehmotná aktiva	1 074
Ostatní aktiva	182
Aktiva celkem	149 098
ZÁVAZKY	
Finanční závazky v naběhlé hodnotě	138 432
Zajišťovací deriváty se zápornou reálnou hodnotou	557
Daňové závazky	250
Ostatní závazky	853
Rezervy	33
Závazky celkem	140 126
Identifikovatelná čistá aktiva celkem	8 972
Investice v přidružených společnostech a společných podnicích (ekvivalenční hodnota podílu v ČMSS před akvizicí)	4 860
Přecenění na reálnou hodnotu (jednorázový zisk z akvizice)	2 081
Celková čistá aktiva odrozeznaná při akvizici	-6 941
Goodwill	4 165
Požizovací cena	6 196

Na základě akvizice Skupina rozeznala finanční aktiva v naběhlé hodnotě v následující struktuře:

(mil. Kč)	31. května 2019			
	Stage 1	Stage 2	Stage 3	Celkem
Dluhové cenné papíry				
Vládní instituce	4 115	0	0	4 115
Úvěry a pohledávky				
Centrální banky	1 300	0	0	1 300
Vládní instituce	8	0	0	8
Úvěrové instituce	4 058	0	0	4 058
Ostatní právnické osoby	520	2	17	539
Soukromé osoby	107 569	5 358	4 917	117 844
Úvěry a pohledávky – hrubá hodnota	113 455	5 360	4 934	123 749
Opravné položky na ztráty z úvěrů	-97	-260	-2 169	-2 526
	113 358	5 100	2 765	121 223
Celkem finanční aktiva v naběhlé hodnotě	117 473	5 100	2 765	125 338

Další informace týkající se konsolidačního celku byly zveřejněny ve Výroční zprávě za rok 2018.

4. INFORMACE O SEGMENTECH

Skupina vykazuje informace o segmentech prvotně podle klientských segmentů.

Skupina má pět vykazovaných segmentů, které jsou popsány níže a představují strategické obchodní jednotky Skupiny. Tyto strategické obchodní jednotky nabízí různé produkty a služby a jsou řízeny samostatně na základě struktury managementu a interního reportování (controlling) Skupiny. Na čtvrtletní či měsíční bázi hodnotí management Skupiny interní reporty za každou strategickou obchodní jednotku.

Management samostatně monitoruje operační výsledky těchto obchodních jednotek pro účely rozhodování o alokaci zdrojů a hodnocení výkonu. Výkony jednotlivých segmentů jsou hodnoceny na základě provozního zisku nebo ztráty, který je v určitých ohledech měřen odlišně od provozního zisku nebo ztráty v nekonsolidovaných finančních výkazech. Daň z příjmů je alokována na provozní segmenty, ale je řízena na úrovni Skupiny.

Definice klientských provozních segmentů:

Retailové bankovníctví: fyzické osoby a podnikatelé, vyjma klientů privátní banky, kteří jsou součástí segmentu Vztahové bankovníctví. Tento segment zahrnuje klientské vklady, spotřebitelské úvěry, kontokorentní úvěry, platební služby včetně platebních karet a ostatní transakce s klienty ze segmentu Retailové bankovníctví. Do tohoto segmentu jsou také alokovány výnosové marže z operací s retailovými klienty na finančních trzích (tj. marže ze spotových operací, zajišťovacích operací u cizoměnových obchodů a obchodů s dluhopisy). V rámci Čistého výnosu z poplatků a provizí v tomto segmentu jsou zahrnuty poplatky z platebního styku, za správu úvěrů, z drobných devizových operací, distribuci a ostatní poplatky.

Vztahové bankovníctví: korporátní společnosti s obratem vyšším než 300 mil. Kč, SME společnosti s obratem nižším než 300 mil. Kč, klienti privátní banky s objemem finančních aktiv vyšším než 10 mil. Kč, finanční instituce a instituce veřejného sektoru. Tento segment zahrnuje klientské vklady, úvěry, kontokorentní úvěry, platební služby včetně platebních karet, leasing a ostatní transakce a zůstatky s korporátními a SME klienty a s klienty privátní banky. Do tohoto segmentu jsou také alokovány výnosové marže z operací s korporátními a SME klienty a s klienty privátní banky na finančních trzích (tj. marže ze spotových operací, zajišťovacích operací u cizoměnových obchodů nebo obchodů s dluhopisy). V rámci Čistého výnosu z poplatků a provizí v tomto segmentu jsou zahrnuty poplatky z platebního styku, za správu úvěrů, z drobných devizových operací, z cenných papírů, za správu, úschovu a uložení hodnot, poplatky za retailové služby, distribuci a ostatní poplatky.

Finanční trhy: Tento segment zahrnuje investiční produkty a služby pro institucionální investory a zprostředkovatele a činnost řízení fondů a obchodování jako součást dealingových služeb (včetně distribuovaného zisku z obchodování jménem KBC Banky), podílové fondy a správu aktiv. V rámci Čistého výnosu z poplatků a provizí v tomto segmentu jsou zahrnuty poplatky z cenných papírů, poplatky za správu, úschovu a uložení hodnot a výnosové poplatky za správu aktiv a provize zprostředkovatelům.

Specializované bankovníctví: Tento segment zahrnuje hypoteční úvěry, penzijní fondy, stavební spoření a úvěry ze stavebního spoření. V rámci Čistého výnosu z poplatků a provizí v tomto segmentu jsou zahrnuty poplatky za správu úvěrů, kolektivní investování a poplatky za distribuci.

Centrála Skupiny: v segmentu Centrála Skupiny jsou zahrnuty pozice a výnosy útvaru řízení aktiv a závazků (ALM), skutečné výnosy Skupiny z vlastního kapitálu, zahrnující úrokový výnos z kapitálu poskytnutého dceřiným společnostem, které jsou součástí segmentu vztahové bankovníctví a specializované bankovníctví, výsledek z opětovného investování volného kapitálu ČSOB a položky, které nejsou přímo přiřaditelné ostatním segmentům. V rámci Čistého výnosu z poplatků a provizí v tomto segmentu jsou zahrnuty poplatky za platební styk a ostatní poplatky.

Informace o segmentech podle kategorie klientů za rok 2019

	Retailové bankovnictví	Vztahové bankovnictví	Finanční trhy	Speciali- zované banko- vnictví	Centrála Skupiny	Celkem
<i>(mil. Kč)</i>						
Výkaz zisku a ztráty za období končící 30. červnem 2019						
Čistý úrokový výnos	4 486	5 036	2 471	2 045	1 256	15 294
Čistý výnos z poplatků a provizí	1 379	1 736	231	412	401	4 159
Výnosy z dividend	0	0	0	0	9	9
Čistý zisk z finančních nástrojů vykazovaných v reálné hodnotě do zisku nebo ztráty	27	705	-1 241	-9	-453	-971
Čistý zisk z finančních nástrojů vykazovaných v reálné hodnotě do ostatního úplného výsledku	0	0	0	0	0	0
Výnosy z operativního leasingu	0	1 309	0	0	0	1 309
Náklady z operativního leasingu	0	-1 228	0	0	0	-1 228
Ostatní provozní výnosy	15	44	3	21	3 281	3 364
Provozní výnosy	5 907	7 602	1 464	2 469	4 494	21 936
Z toho:						
<i>Externí provozní výnosy</i>	2 353	6 067	1 464	4 109	7 943	21 936
<i>Interní provozní výnosy</i>	3 554	1 535	0	-1 640	-3 449	0
Odpisy a amortizace	-11	-31	-14	-99	-858	-1 013
Ostatní provozní náklady	-3 331	-2 312	-235	-667	-1 886	-8 431
Provozní náklady	-3 342	-2 343	-249	-766	-2 744	-9 444
Ztráty ze znehodnocení	35	-348	0	21	168	-124
Podíl na zisku přidružených společností	0	0	0	220	0	220
Zisk před zdaněním	2 600	4 911	1 215	1 944	1 918	12 588
Daň z příjmu	-510	-941	-232	-330	357	-1 656
Zisk segmentu	2 090	3 970	983	1 614	2 275	10 932
Náležící:						
Akcionářům Banky	2 090	3 970	983	1 614	2 275	10 932
Menšinovým podílníkům	0	0	0	0	0	0

Informace o segmentech podle kategorie klientů za rok 2018

	Retailové bankovníctví	Vztahové bankovníctví	Finanční trhy	Speciali- zované banko- vnictví	Centrála Skupiny	Celkem
<i>(mil. Kč)</i>						
Výkaz zisku a ztráty za období končící 30. červnem 2018						
Čistý úrokový výnos	3 803	4 636	661	2 016	1 010	12 126
Čistý výnos z poplatků a provizí	1 453	1 708	206	409	251	4 027
Výnosy z dividend	0	0	0	0	6	6
Čistý zisk z finančních nástrojů vykazovaných v reálné hodnotě do zisku nebo ztráty	34	785	772	4	-373	1 222
Čistý zisk z finančních nástrojů vykazovaných v reálné hodnotě do ostatního úplného výsledku	0	0	0	0	0	0
Výnosy z operativního leasingu	0	1 154	0	0	0	1 154
Náklady z operativního leasingu	0	-1 094	0	0	0	-1 094
Ostatní provozní výnosy	32	44	5	14	398	493
Provozní výnosy	5 322	7 233	1 644	2 443	1 292	17 934
Z toho:						
<i>Externí provozní výnosy</i>	<i>2 554</i>	<i>6 000</i>	<i>1 644</i>	<i>3 563</i>	<i>4 173</i>	<i>17 934</i>
<i>Interní provozní výnosy</i>	<i>2 768</i>	<i>1 233</i>	<i>0</i>	<i>-1 120</i>	<i>-2 881</i>	<i>0</i>
Odpisy a amortizace	-11	-30	-10	-45	-603	-699
Ostatní provozní náklady	-3 321	-2 216	-219	-604	-1 710	-8 070
Provozní náklady	-3 332	-2 246	-229	-649	-2 313	-8 769
Ztráty ze znehodnocení	37	-579	0	58	79	-405
Podíl na zisku přidružených společností	0	0	44	308	0	352
Zisk před zdaněním	2 027	4 408	1 459	2 160	-942	9 112
Daň z příjmu	-415	-853	-270	-354	300	-1 592
Zisk segmentu	1 612	3 555	1 189	1 806	-642	7 520
Náležící:						
Akcionářům Banky	1 612	3 555	1 189	1 806	-642	7 520
Menšinovým podílníkům	0	0	0	0	0	0

Úrokové výnosy a úrokové náklady nejsou vykázány samostatně vzhledem k tomu, že Skupina posuzuje výkonnost segmentů primárně na základě Čistého úrokového výnosu.

Mezisegmentové transakce jsou transakce provedené mezi dvěma primárními segmenty na principu obchodů mezi vzájemně nezávislými partnery.

Skupina působí převážně v České republice.

5. ÚROKOVÉ VÝNOSY

(mil. Kč)	1-6/2019	1-6/2018
Úrokové výnosy vypočtené podle efektivní úrokové míry		
Pokladní hotovost, pohledávky vůči centrálním bankám a ostatní vklady na požádání	158	55
Finanční aktiva v naběhlé hodnotě, včetně aktiv zastavených za účelem zajištění, za		
Úvěrovými institucemi	8 079	3 234
Ostatními klienty	10 640	9 770
Finanční aktiva vykazované v reálné hodnotě do ostatního úplného výsledku, včetně aktiv zastavených za účelem zajištění	210	261
Zajišťovací deriváty (Poznámka: 8)	1 666	856
Negativní úroky z finančních závazků oceněných v zůstatkové hodnotě	477	482
	21 230	14 658
Ostatní podobné výnosy		
Finanční aktiva k obchodování, včetně aktiv zastavených za účelem zajištění (Poznámka: 8)	215	157
Deriváty určené pro ekonomické zajištění (Poznámka: 8)	339	114
Negativní úroky z finančních závazků oceněných v reálné hodnotě (Poznámka: 8)	10	1
	564	272
Úrokové výnosy	21 794	14 930

6. ÚROKOVÉ NÁKLADY

(mil. Kč)	1-6/2019	1-6/2018
Úrokové náklady vypočtené podle efektivní úrokové míry		
Finanční závazky v naběhlé hodnotě		
Centrální banky	10	0
Úvěrové instituce	844	583
Ostatní klienti	2 739	1 249
Vydané dluhové cenné papíry	1 446	344
Amortizace diskontu při tvorbě ostatních rezerv (Poznámka: 29)	35	6
Zajišťovací deriváty (Poznámka: 8)	512	160
	5 586	2 342
Ostatní podobné náklady		
Finanční závazky k obchodování (Poznámka: 8)	208	238
Finanční závazky vykazované v reálné hodnotě do zisku nebo ztráty (Poznámka: 8)	164	46
Deriváty určené pro ekonomické zajištění (Poznámka: 8)	542	178
Negativní úroky z finančních aktiv oceněných v reálné hodnotě (Poznámka: 8)	0	0
	914	462
Úrokové náklady	6 500	2 804

7. ČISTÝ VÝNOS Z POPLATKŮ A PROVIZÍ

(mil. Kč)	1-6/2019	1-6/2018
Výnosy z poplatků a provizí		
Platební styk	2 788	2 692
Správa úvěrů	761	754
Poplatky z drobných devizových operací	493	466
Kolektivní investování	462	443
Distribuce	456	401
Cenné papíry	138	135
Správa, úschova a uložení hodnot	106	98
Asset Management	7	17
Ostatní	644	517
	5 855	5 523
Náklady na poplatky a provize		
Platební styk	1 185	1 013
Poplatky za retailové služby	182	167
Provize zprostředkovatelům	85	57
Distribuce	16	11
Ostatní	228	248
	1 696	1 496
Čistý výnos z poplatků a provizí	4 159	4 027

8. ČISTÝ ZISK Z FINANČNÍCH NÁSTROJŮ VYKAZOVANÝCH V REÁLNÉ HODNOTĚ DO ZISKU NEBO ZTRÁTY A KURZOVÉ ROZDÍLY

Čistý zisk z finančních nástrojů vykazovaných v reálné hodnotě do zisku nebo ztráty a kurzové rozdíly, jak je vykázán ve výkazu zisku a ztráty, nezahrnuje čistý úrok z finančních aktiv a finančních závazků vykazovaných v reálné hodnotě do zisku nebo ztráty. Čistý zisk z finančních nástrojů vykazovaných v reálné hodnotě do zisku nebo ztráty a kurzové rozdíly a čistý úrokový výnos z finančních aktiv a finančních závazků vykazovaných v reálné hodnotě do zisku nebo ztráty jsou pro detailnější prezentaci čistého zisku z finančních nástrojů vykazovaných v reálné hodnotě do zisku nebo ztráty Skupiny podrobněji rozebrány v níže uvedené tabulce:

(mil. Kč)	1-6/2019	1-6/2018
Čistá zisk z finančních nástrojů vykazovaných v reálné hodnotě do zisku nebo ztráty a kurzové rozdíly – dle výkazu	-971	1 222
Čistý úrokový výnos (Poznámky: 5, 6)	804	507
	-167	1 729
Finanční nástroje k obchodování		
Úrokové kontrakty	516	772
Devizové operace	-492	-1 371
Akciové kontrakty	824	-161
Komoditní kontrakty	5	5
	853	-755
Finanční nástroje jiné než k obchodování povinně vykázané v reálné hodnotě do zisku nebo ztráty		
Finanční aktiva jiná než k obchodování povinně vykázaná v reálné hodnotě do zisku nebo ztráty	674	0
	674	0
Finanční nástroje vykazované v reálné hodnotě do zisku nebo ztráty zařazené při prvotním zachycení		
Finanční závazky vykazované v reálné hodnotě do zisku nebo ztráty	-792	272
	-792	272
Kurzové rozdíly	-902	2 212
Finanční nástroje vykazované v reálné hodnotě do zisku nebo ztráty a kurzové rozdíly	-167	1 729

Od října 2018 začala KBC Bank centralizovat dealingové aktivity ČSOB do útvaru Central European Financial Markets s cílem sladit regulační rozsah působnosti, rizika vyplývající z obchodování a zefektivnit prodejní aktivity. ČSOB externě zajišťuje pro KBC Bank související dealingové služby tak, že prostřednictvím svých finančních trhů obchoduje vybrané produkty jménem KBC Bank. Obchodní riziko z transakcí provedených ČSOB je převedeno prostřednictvím zrcadlových transakcí do KBC Bank s pozitivním dopadem do rizikově vážených aktiv (RWA) Banky. ČSOB vykazuje čistý zisk, který je na základě obchodních výsledků distribuován KBC Bankou do ČSOB, v položce Čistý zisk z finančních aktiv jiných než k obchodování povinně vykázaných v reálné hodnotě do zisku nebo ztráty. KBC Banka nese potenciální ztrátu.

9. ČISTÝ VÝSLEDEK Z OPERATIVNÍHO LEASINGU

(mil. Kč)	1-6/2019	1-6/2018
Výnosy z operativního leasingu		
Příjmy z operativního leasingu	292	320
Příjmy z prodeje aktiv v operativním leasingu	782	574
Příjmy z ostatních služeb souvisejících s operativním leasingem	235	260
	1 309	1 154
Náklady z operativního leasingu		
Odpisy aktiv v operativním leasingu	-233	-255
Náklady z prodeje aktiv v operativním leasingu	-767	-597
Ostatní služby související s operativním leasingem	-228	-242
	-1 228	-1 094

10. ČISTÉ OSTATNÍ VÝNOSY

(mil. Kč)	1-6/2019	1-6/2018
Čistý zisk z akvizice ČMSS (Poznámka: 3)	2 081	0
Čistý zisk z prodeje ČSOB AM (Poznámka: 3)	621	0
Služby poskytnuté mateřské společnosti a podnikům pod společnou		
Služby ICT	291	302
Ostatní služby (vyjma ICT)	96	76
Čistý zisk z prodeje investic v naběhlé hodnotě	24	19
Ostatní služby poskytované společností ČSOB Leasing	7	9
Ostatní	244	87
	3 364	493

11. NÁKLADY NA ZAMĚSTNANCE

(mil. Kč)	1-6/2019	1-6/2018
Mzdy a platy	3 137	2 950
Platy a jiné krátkodobé výhody vrcholového managementu	45	46
Sociální a zdravotní pojištění	1 063	982
z toho důchodové pojištění (povinné)	615	622
Penzijní a podobné náklady	88	84
Ostatní	86	89
	4 419	4 151

Další informace byly zveřejněny ve Výroční zprávě za rok 2018.

12. VŠEOBECNÉ SPRÁVNÍ NÁKLADY

(mil. Kč)	1-6/2019	1-6/2018
Informační technologie	1 307	1 210
Příspěvek do Fondu pro řešení krize	720	568
Marketing	348	281
Poplatky za retailové služby	269	255
Příspěvek do Fondu pojištění vkladů a do Garančního fondu obchodníků s cennými papíry	256	189
Ostatní náklady na budovy	255	234
Poplatky za odborné služby	214	231
Telekomunikace	179	201
Administrativa	96	81
Cestovné a přeprava	82	84
Platební karty a elektronické bankovníctví	65	61
Nájemné za pozemky a budovy – minimální leasingové platby	53	271
Školení	33	41
Pojištění	26	23
Náklady na autoprovoz	13	14
Ostatní	96	175
	4 012	3 919

13. ZTRÁTY ZE ZNEHODNOCENÍ

(mil. Kč)	1-6/2019	1-6/2018
Ztráty ze znehodnocení finančních aktiv v naběhlé hodnotě – úvěry a pohledávky	-37	47
Ztráty ze znehodnocení finančních aktiv v naběhlé hodnotě – cenné papíry	0	18
Rezervy na úvěrové přísliby a záruky	-24	17
Ztráty ze znehodnocení finančních aktiv vykazovaných v reálné hodnotě do ostatního úplného výsledku	0	1
Ztráty ze znehodnocení pozemků, budov a zařízení	1	-293
Ztráty ze znehodnocení nehmotných aktiv	-60	0
Ztráty ze znehodnocení ostatních aktiv	-4	-195
	-124	-405

V prvním pololetí 2018 vzrostly ztráty ze znehodnocení v souvislosti s přeceněním hmotného majetku (především automobilů) pronajímaného klientům v rámci smluv o operativním leasingu.

14. DAŇ Z PŘÍJMU

Daňový náklad k 30. červnu 2019 a 2018 se skládá z těchto složek:

(mil. Kč)	1-6/2019	1-6/2018
Splatná daň	1 578	1 453
Přeplatek daně z příjmů z minulých let	-63	-7
Rezervy na daňové soudní spory	6	-42
Odložený daňový náklad vyplývající ze vzniku a zrušení přechodných rozdílů	135	188
	1 656	1 592

Další informace byly zveřejněny ve Výroční zprávě za rok 2018.

15. DIVIDENDY

O výsledných dividendách se účtuje až po jejich schválení Rozhodnutím jediného akcionáře o rozdělení zisku.

Na základě Rozhodnutí jediného akcionáře ze dne 30. dubna 2019 byly vyplaceny dividendy za rok 2018 ve výši 44.26 Kč na akcii. Celková výše vyplacené dividendy představuje 12 956 mil. Kč.

Na základě Rozhodnutí jediného akcionáře ze dne 25. dubna 2018 byly vyplaceny dividendy za rok 2017 ve výši 52.46 Kč na akcii. Celková výše vyplacené dividendy představuje 15 356 mil. Kč.

16. POKLADNÍ HOTOVOST, POHLEDÁVKY VŮČI CENTRÁLNÍM BANKÁM A OSTATNÍ VKLADY NA POŽÁDÁNÍ

(mil. Kč)	30.6.2019	31.12.2018
Hotovost (Poznámka: 33)	8 270	8 838
Povinné minimální rezervy (Poznámky: 33, 34, 40)	14 377	7 366
Ostatní vklady u centrálních bank (Poznámky: 33, 34, 40)	22 151	20 817
Ostatní vklady na požádání (Poznámky: 33, 34, 40)	2 512	1 589
	47 310	38 610

Česká národní banka (ČNB) poskytuje úrok z povinných minimálních rezerv na základě oficiální dvoutýdenní repo sazby ČNB. Skupina je povinna udržovat výši povinných minimálních rezerv, nicméně v průběhu měsíce mohou být tyto rezervy používány pro účely řízení likvidy. Vzhledem k této skutečnosti Skupina považuje povinné minimální rezervy za peněžní ekvivalenty.

Ostatní vklady u centrálních bank obsahují jednodenní půjčky poskytnuté centrální bance ve výši 0 mil. Kč k 30. červnu 2019 (31. prosinec 2018: 15 000 mil. Kč).

17. FINANČNÍ AKTIVA VYKAZOVANÁ V REÁLNÉ HODNOTĚ DO ZISKU NEBO ZTRÁTY

(mil. Kč)	30.6.2019	31.12.2018
Finanční aktiva k obchodování		
Úvěry a pohledávky		
Reverzní repo operace (Poznámka: 36)	11 146	9
Umístění na peněžním trhu	0	1
Dluhové nástroje		
Veřejná správa	0	3 225
Úvěrové instituce	0	1 151
Korporátní bankovníctví	0	122
Majetkové cenné papíry		
Úvěrové instituce	1	0
Korporátní bankovníctví	5	3
Finanční deriváty (Poznámka: 21)		
Obchodní deriváty	34 206	15 171
Deriváty určené pro ekonomické zajištění	191	187
	45 549	19 869
Finanční aktiva k obchodování zastavená za účelem zajištění		
Dluhové nástroje		
Vládní instituce	52	1 676
	52	1 676
Finanční aktiva jiná než k obchodování povinně vykázaná v reálné hodnotě do zisku nebo ztráty		
Úvěry a pohledávky		
Úvěrové instituce	666	643
	666	643
Finanční aktiva vykazovaná v reálné hodnotě do zisku nebo ztráty	46 266	22 188

Ve finančních aktivech vykazovaných v reálné hodnotě do zisku nebo ztráty jsou zahrnuty dluhové cenné papíry zastavené za účelem zajištění repo operací nebo výpůjček cenných papírů. V souladu s podmínkami smluv o repo operacích nebo výpůjček cenných papírů je držitel zastavených cenných papírů přijatých jako zajištění oprávněn tyto cenné papíry následně vložit do repo transakce, resp. prodat.

18. FINANČNÍ AKTIVA VYKÁZANÁ V REÁLNÉ HODNOTĚ DO OSTATNÍHO ÚPLNÉHO VÝSLEDKU

(mil. Kč)	30.6.2019	31.12.2018
Finanční aktiva vykázaná v reálné hodnotě do ostatního úplného výsledku		
Dluhové cenné papíry zařazené do Stage 1		
Vládní instituce	10 643	12 738
Uvěrové instituce	1 959	1 912
Korporátní bankovníctví	186	184
Majetkové cenné papíry		
Korporátní bankovníctví	669	534
Hrubá hodnota	13 457	15 368
Opravné položky na ztráty ze znehodnocení	-1	-1
	13 456	15 367
Finanční aktiva vykázaná v reálné hodnotě do ostatního úplného výsledku zastavená za účelem zajištění		
Dluhové cenné papíry zařazené do Stage 1		
Vládní instituce	3 256	3 286
	3 256	3 286

Dluhové cenné papíry zařazené do Stage 1 jsou posuzovány jako finanční nástroje s nízkým úvěrovým rizikem.

Ve Finančních aktivech vykázaných v reálné hodnotě do ostatního úplného výsledku zastavených za účelem zajištění jsou zahrnuty dluhové cenné papíry zastavené za účelem zajištění repo operací v hodnotě 3 256 mil. Kč (2018: 3 286 mil. Kč). V souladu s podmínkami smluv o repo operacích nebo výpůjček cenných papírů je držitel zastavených cenných papírů přijatých jako zajištění oprávněn tyto cenné papíry následně vložit do repo transakce, resp. prodat.

Další informace byly zveřejněny ve Výroční zprávě za rok 2018.

19. FINANČNÍ AKTIVA V NABĚHLÉ HODNOTĚ

(mil. Kč)	30.6.2019				
	Stage 1	Stage 2	Stage 3	POCI	Celkem
Finanční aktiva v naběhlé hodnotě					
Dluhové cenné papíry					
Vládní instituce	76 649	0	0	0	76 649
Úvěrové instituce	3 910	0	0	0	3 910
Ostatní právnické osoby	2 631	327	0	0	2 958
Dluhové cenné papíry – hrubá hodnota	83 190	327	0	0	83 517
Opravné položky na ztráty z úvěrů	-3	0	0	0	-3
	83 187	327	0	0	83 514
Úvěry a pohledávky					
Centrální banky	670 357	0	0	0	670 357
Vládní instituce	7 223	249	3	0	7 475
Úvěrové instituce	7 977	876	0	0	8 853
Ostatní právnické osoby	211 496	22 924	8 791	130	243 341
Soukromé osoby	464 953	20 260	9 831	63	495 107
Úvěry a pohledávky – hrubá hodnota	1 362 006	44 309	18 625	193	1 425 133
Opravné položky na ztráty z úvěrů	-846	-1 700	-9 184	-58	-11 788
	1 361 160	42 609	9 441	135	1 413 345
Celkem finanční aktiva v naběhlé hodnotě	1 444 347	42 936	9 441	135	1 496 859
Finanční aktiva v naběhlé hodnotě zastavená za účelem zajištění					
Dluhové cenné papíry					
Vládní instituce	37 305	0	0	0	37 305
Úvěrové instituce	1 937	0	0	0	1 937
Dluhové cenné papíry – hrubá hodnota	39 242	0	0	0	39 242
Opravné položky na ztráty z úvěrů	0	0	0	0	0
Celkem finanční aktiva v naběhlé hodnotě zastavená za účelem zajištění	39 242	0	0	0	39 242

31.12.2018

(mil. Kč)	Stage 1	Stage 2	Stage 3	POCI	Celkem
Finanční aktiva v naběhlé hodnotě					
Dluhové cenné papíry					
Vládní instituce	80 893	0	0	0	80,893
Úvěrové instituce	4 171	0	0	0	4 171
Ostatní právnické osoby	5 119	331	0	0	5 450
Dluhové cenné papíry – hrubá hodnota	90 183	331	0	0	90 514
Opravné položky na ztráty z úvěrů	-3	-1	0	0	-4
	90 180	330	0	0	90 510
Úvěry a pohledávky					
Centrální banky	521 042	0	0	0	521 042
Vládní instituce	6 661	216	5	0	6 882
Úvěrové instituce	7 485	134	0	0	7 619
Ostatní právnické osoby	205 213	22 794	9 196	170	237 373
Soukromé osoby	351 327	12 414	5 622	63	369 426
Úvěry a pohledávky – hrubá hodnota	1 091 728	35 558	14 823	233	1 142 342
Opravné položky na ztráty z úvěrů	-675	-1 277	-7 396	-71	-9 419
	1 091 053	34 281	7 427	162	1 132 923
Celkem finanční aktiva v naběhlé hodnotě	1 181 233	34 611	7 427	162	1 223 433
Finanční aktiva v naběhlé hodnotě zastavená za účelem zajištění					
Dluhové cenné papíry					
Vládní instituce	43 315	0	0	0	43 315
Úvěrové instituce	1 966	0	0	0	1 966
Dluhové cenné papíry – hrubá hodnota	45 281	0	0	0	45 281
Opravné položky na ztráty z úvěrů	0	0	0	0	0
Celkem finanční aktiva v naběhlé hodnotě zastavená za účelem zajištění	45 281	0	0	0	45 281

Dluhové cenné papíry zařazené do Stage 1 jsou posuzovány jako finanční nástroje s nízkým úvěrovým rizikem.

V rámci položky Centrální banky jsou zahrnuty úvěry z reverzních repo operací s centrální bankou v objemu 670 357 mil. Kč k 30. červnu 2019 (31. prosince 2018: 521 042 mil. Kč).

Ve Finančních aktivech vykázaných v naběhlé hodnotě zastavených za účelem zajištění jsou zahrnuty dluhové cenné papíry zastavené za účelem zajištění repo operací v hodnotě 34 077 mil. Kč (2018: 26 166 mil. Kč) nebo výpůjček cenných papírů v hodnotě 5 164 mil. Kč (2018: 19 115 mil. Kč). V souladu s podmínkami smluv o repo operacích nebo výpůjček cenných papírů je držitel zastavených cenných papírů přijatých jako zajištění oprávněn tyto cenné papíry následně vložit do repo transakce, resp. prodat.

Finanční aktiva v naběhlé hodnotě obsahují dluhové cenné papíry v hodnotě 12 725 mil. Kč (2018: 17 035 mil. Kč) zastavené za účelem zajištění termínových vkladů a finančních záruk.

K 30. červnu 2018 Skupina nabyla aktiva (zejména automobily pronajaté v rámci leasingu) v odhadované hodnotě 26 mil. Kč (2018: 47 mil. Kč), která Skupina postupně prodává.

20. INVESTICE V PŘIDRUŽENÝCH SPOLEČNOSTECH A SPOLEČNÝCH PODNICÍCH

V únoru 2019 Skupina prodala svůj podíl v ČSOB AM a v květnu 2019 ČSOB nabyla 45% podíl v ČMSS a tím získala 100% vlastnický a kontrolní podíl v ČMSS (Poznámka: 3).

V návaznosti na tyto dvě transakce obě entity ztratily status přidružená společnost a společný podnik. Zůstatek položky investice v přidružených společnostech a společných podnicích tak k 30. červnu 2019 představuje účetní hodnotu podílu Skupiny v ČSOB Pojišťovně.

Další informace byly zveřejněny ve Výroční zprávě za rok 2018.

21. FINANČNÍ DERIVÁTY

Poznámka zveřejněna ve Výroční zprávě za rok 2018.

22. POZEMKY, BUDOVY A ZAŘÍZENÍ

Poznámka zveřejněna ve Výroční zprávě za rok 2018.

23. GOODWILL A OSTATNÍ NEHMOTNÁ AKTIVA

Poznámka zveřejněna ve Výroční zprávě za rok 2018.

24. AKTIVA URČENÁ K PRODEJI

Poznámka zveřejněna ve Výroční zprávě za rok 2018.

25. OSTATNÍ AKTIVA

Poznámka zveřejněna ve Výroční zprávě za rok 2018.

26. FINANČNÍ ZÁVAZKY VYKAZOVANÉ V REÁLNÉ HODNOTĚ DO ZISKU NEBO ZTRÁTY

(mil. Kč)	30.6.2019	31.12.2018
Finanční závazky k obchodování		
Cenné papíry prodané, dosud nenakoupené	0	11 916
Finanční deriváty (Poznámka: 21)		
Obchodní deriváty	35 970	15 424
Deriváty určené pro ekonomické zajištění	119	24
Termínové vklady	3 114	1 272
Repo operace	8 346	1
Dluhové cenné papíry a investiční certifikáty	4 660	4 540
	52 209	33 177
Finanční závazky vykazované v reálné hodnotě do zisku nebo ztráty		
Investiční certifikáty	6 963	14 077
Dluhové cenné papíry	28 445	11 988
	35 408	26 065
Finanční závazky vykazované v reálné hodnotě do zisku nebo ztráty	87 617	59 242

27. FINANČNÍ ZÁVAZKY V NABĚHLÉ HODNOTĚ

(mil. Kč)	30.6.2019	31.12.2018
Závazky k úvěrovým institucím		
Běžné účty a jednodenní vklady	30 046	10 210
Termínové vklady	22 628	14 641
Repo operace	41 593	29 802
	94 267	54 653
Závazky k ostatním klientům		
Běžné účty a jednodenní vklady	556 191	541 318
Termínové vklady	40 111	28 603
Spořicí účty	338 727	212 311
Vklady klientů penzijních fondů	30	30
Repo operace	28 750	316
Ostatní závazky	14 604	10 047
	978 413	792 625
Vydané dluhové cenné papíry		
Dluhové cenné papíry	10 577	10 714
Depozitní směnky	404 763	354 597
	415 340	365 311
Finanční závazky v naběhlé hodnotě	1 488 020	1 212 589

28. OSTATNÍ ZÁVAZKY

Poznámka zveřejněna ve Výroční zprávě za rok 2018.

29. REZERVY

Poznámka zveřejněna ve Výroční zprávě za rok 2018.

30. ZÁKLADNÍ KAPITÁL A OCEŇOVACÍ ROZDÍLY

Základní kapitál plně upsaný a splacený k 30. červnu 2019 činil 5 855 mil. Kč (31. prosince 2018: 5 855 mil. Kč) a je rozdělen na 292 750 002 ks kmenových akcií v nominální hodnotě 20 Kč na akcii (31. prosince 2018: 292 750 002 ks kmenových akcií v nominální hodnotě 20 Kč na akcii).

K 30. červnu 2019 a 31. prosinci 2018 nadržela Skupina žádné vlastní akcie.

Ke dni 30. června 2019 byla Banka přímo ovládána KBC Bank, jejíž podíl v ČSOB představoval 100 % (31. prosince 2018: 100 %). K témuž datu byla KBC Bank ovládána společností KBC Group. Společnost KBC Group tedy nepřímou měla rozhodující podíl na řízení ČSOB.

Oceňovací rozdíly

V následující tabulce jsou zobrazeny pohyby Oceňovacích rozdílů za roky 2019 a 2018:

(mil. Kč)	Oceňovací rozdíly z finančních aktiv v reálné hodnotě do OCI	Zajištění peněžních toků	Celkem
1. leden 2018	697	496	1 193
Ostatní úplný výsledek (Poznámka: 31)	-270	-467	-737
30. červen 2018	427	29	456
1. leden 2019	384	25	409
Ostatní úplný výsledek (Poznámka: 31)	115	-5	110
30. červen 2019	499	20	519

31. POLOŽKY OSTATNÍHO ÚPLNÉHO VÝSLEDKU

Poznámka zveřejněna ve Výroční zprávě za rok 2018.

32. REÁLNÁ HODNOTA FINANČNÍCH NÁSTROJŮ

Následující tabulka poskytuje přehled o rozdělení finančních nástrojů vykazovaných v reálné hodnotě na finanční nástroje, jejichž reálná hodnota je založena na kótovaných tržních cenách, a finanční nástroje, jejichž reálná hodnota byla stanovena použitím oceňovacích technik k 30. červnu 2019 a 31. prosinci 2018:

(mil. Kč)	30.6.2019			
	Stupeň 1	Stupeň 2	Stupeň 3	Celkem
Finanční aktiva vykazovaná v reálné hodnotě				
Finanční aktiva k obchodování				
Úvěry a pohledávky	0	11 146	0	11 146
Dluhové nástroje	0	0	0	0
Majetkové cenné papíry	6	0	0	6
Finanční deriváty	0	33 831	566	34 397
Finanční aktiva k obchodování zastavená za účelem zajištění				
Dluhové nástroje	52	0	0	52
Finanční aktiva jiná než k obchodování povinně vykázaná v reálné hodnotě do zisku nebo ztráty				
Úvěry a pohledávky	0	666	0	666
Finanční aktiva FVOCI				
Dluhové cenné papíry	10 719	0	2 068	12 787
Majetkové cenné papíry	0	0	669	669
Finanční aktiva FVOCI zastavená za účelem zajištění				
Dluhové cenné papíry	2 483	0	773	3 256
Přecenění na reálnou hodnotu u portfoliově zajišťovaných položek	0	-1 251	0	-1 251
Zajišťovací deriváty s kladnou reálnou hodnotou	0	9 126	0	9 126
Finanční závazky vykazované v reálné hodnotě				
Finanční závazky k obchodování				
Cenné papíry prodané, dosud nenakoupené	0	0	0	0
Finanční deriváty	0	35 784	305	36 089
Termínové vklady	0	3 114	0	3 114
Repo operace	0	8 346	0	8 346
Dluhové cenné papíry	0	0	4 660	4 660
Finanční závazky vykazované v reálné hodnotě do zisku nebo ztráty				
Dluhové nástroje	0	0	35 408	35 408
Přecenění na reálnou hodnotu u portfoliově zajišťovaných položek	0	-1 068	0	-1 068
Zajišťovací deriváty se zápornou reálnou hodnotou	0	10 512	0	10 512

31.12.2018

(mil. Kč)	Stupeň 1	Stupeň 2	Stupeň 3	Celkem
Finanční aktiva				
vykazovaná v reálné hodnotě				
Finanční aktiva k obchodování				
Úvěry a pohledávky	0	10	0	10
Dluhové nástroje	2 437	198	1 863	4 498
Majetkové cenné papíry	3	0	0	3
Finanční deriváty	0	15 107	252	15 358
Finanční aktiva k obchodování zastavená za účelem zajištění				
Dluhové nástroje	1 676	0	0	1 676
Finanční aktiva jiná než k obchodování povinně vykázaná v reálné hodnotě do zisku nebo ztráty				
Úvěry a pohledávky	0	643	0	643
Finanční aktiva FVOCI				
Dluhové cenné papíry	12 830	0	2 004	14 833
Majetkové cenné papíry	0	0	534	534
Finanční aktiva FVOCI zastavená za účelem zajištění				
Dluhové cenné papíry	2 505	0	781	3 286
Přecenění na reálnou hodnotu u portfoliově zajišťovaných položek	0	-3 905	0	-3 905
Zajišťovací deriváty s kladnou reálnou hodnotou	0	9 376	0	9 376
Finanční závazky				
vykazované v reálné hodnotě				
Finanční závazky k obchodování				
Cenné papíry prodané, dosud nenakoupené	11 916	0	0	11 916
Finanční deriváty	0	14 624	824	15 448
Termínové vklady	0	1 272	0	1 272
Repo operace	0	1	0	1
Dluhové cenné papíry	0	0	4 540	4 540
Finanční závazky vykazované v reálné hodnotě do zisku nebo ztráty				
Dluhové nástroje	0	0	26 065	26 065
Přecenění na reálnou hodnotu u portfoliově zajišťovaných položek	0	-3 062	0	-3 062
Zajišťovací deriváty se zápornou reálnou hodnotou	0	10 125	0	10 125

Pohyby ve finančních nástrojích vykazovaných v reálné hodnotě – Stupeň 3

Následující tabulka zobrazuje rekongiliaci počátečních a konečných stavů finančních aktiv, která jsou vykázána v reálné hodnotě na základě oceňovacích technik, které jsou založeny na netržních vstupech:

	Finanční aktiva k obchodování		Finanční aktiva vykazovaná v reálné hodnotě do OCI (včetně aktiv zastavených za účelem zajištění)		Celkem
	Dluhové cenné papíry	Finanční deriváty	Dluhové cenné papíry	Majetkové cenné papíry	
(mil. Kč)					
1. leden 2018	3 289	200	2 007	460	5 956
Celkové zisky / ztráty vykázané ve výkazu zisku a ztráty	34	37	16	0	87
Celkové zisky vykázané v ostatním úplném výsledku	0	0	-148	77	-71
Přesuny do stupně 3	0	343	0	0	343
Nákupy	47	0	168	1	216
Prodeje	-438	0	0	0	-438
Vypořádání	0	-72	0	0	-72
30. červen 2018	2 932	508	2 043	538	6 021
Celkové zisky / ztráty vykázané ve výkazu zisku a ztráty související s aktivy drženými ke konci účetního období	36	37	16	0	89
1. leden 2019	1 863	252	2 785	534	5 434
Celkové zisky / ztráty vykázané ve výkazu zisku a ztráty	20	374	-19	0	375
Celkové zisky vykázané v ostatním úplném výsledku	0	0	56	132	188
Přesuny do stupně 3	0	0	0	0	0
Nákupy	7	0	19	3	29
Prodeje	-1 885	0	0	0	-1 885
Vypořádání	-5	-60	0	0	-65
30. červen 2019	0	566	2 841	669	4 076
Celkové zisky / ztráty vykázané ve výkazu zisku a ztráty související s aktivy drženými ke konci účetního období	0	374	-19	0	355

V následující tabulce je zobrazena rekonciliace počátečních a konečných zůstatků finančních závazků, které jsou vykázány v reálné hodnotě s použitím oceňovací technik založených na pozorovatelných netržních vstupech:

(mil. Kč)	Finanční závazky k obchodování		Finanční závazky vykazované v reálné hodnotě do výkazu zisku a ztráty	Celkem
	Finanční deriváty	Vydané dluhopisy	Investiční certifikáty	
1. leden 2018	80	0	6 953	7 033
Celkové ztráty vykázané ve výkazu zisku a ztráty	133	0	-163	-30
Přesuny do stupně 3	179	4 744	2 592	7 515
Nákupy	0	0	4 542	4 542
Vypořádání	-54	0	-1 278	-1 332
30. červen 2018	338	4 744	12 646	17 728
Celkové ztráty vykázané ve výkazu zisku a ztráty související se závazky drženými ke konci účetního období	133	-176	-244	-287
1. leden 2019	824	4 540	26 065	31 429
Celkové ztráty vykázané ve výkazu zisku a ztráty	-415	205	701	491
Přesuny do stupně 3	0	0	0	0
Nákupy	0	0	8 642	8 642
Vypořádání	-104	-85	0	-189
30. červen 2019	305	4 660	35 408	40 373
Celkové ztráty vykázané ve výkazu zisku a ztráty související se závazky drženými ke konci účetního období	-415	207	637	429

Vedení Skupiny usuzuje, že klíčovým předpokladem, který není odvozen z tržních vstupů a který ovlivňuje reálnou hodnotu finančních nástrojů zařazených do Stupně 3, je hodnota úvěrového rozpětí obsaženého v diskontním faktoru vztahujícímu se k očekávaným budoucím peněžním tokům plynoucím z hypotečních zástavních listů.

Zvýšení / snížení úvěrového rozpětí o 50 bazických bodů by k 30. červnu 2019 snížilo / zvýšilo reálnou hodnotu hypotečních zástavních listů a ČEB dluhopisů zahrnutých do Stupně 3 o 32 mil. Kč a 16 mil. Kč. Tato změna úvěrového rozpětí vyplývá z variability kotací dluhopisů pozorované vedením na trhu.

Investiční certifikát je finanční závazek složený z termínového vkladu a indexově vázané opce /swapu. Skupina oceňuje certifikáty metodou ocenění derivátové složky v kombinaci s oceněním depozitní složky finančního nástroje. Emitované dluhopisy jsou hybridní finanční závazky složené z dluhopisu s pohyblivou kuponovou sazbou v kombinaci s kupní / prodejní opcí. Ocenění vloženého derivátu je založeno na modelu používajícího tržní i netržní vstupy. V roce 2018 byla významná část ocenění spočtena na základě netržních vstupů a v důsledku toho Skupina přeřadila investiční certifikáty do stupně 3.

Vedení věří, že případné změny ostatních netržních vstupů do oceňovacích modelů by neměly významný vliv na očekávané reálné hodnoty.

Přesuny mezi finančními nástroji v reálné hodnotě Stupně 1 a 2

V prvním pololetí roku 2019 a 2018 nenastaly žádné přesuny mezi skupinou finančních nástrojů, které jsou oceňovány tržní kótovanou cenou (Stupeň 1) a skupinou, u které jsou reálné ceny vypočteny na základě oceňovacích technik založených na pozorovatelných tržních vstupech (Stupeň 2).

Další informace byly zveřejněny ve Výroční zprávě za rok 2018.

33. DODATEČNÉ INFORMACE K VÝKAZU O PENĚŽNÍCH TOCÍCH

Zůstatky hotovosti a hotovostních ekvivalentů ve výkazu o finanční situaci

(mil. Kč)	30.6.2019	31.12.2018
Pokladní hotovost, pohledávky vůči centrálním bankám a ostatní vklady na požádání (Poznámka: 16)	47 310	38 610
Úvěry a pohledávky za úvěrovými institucemi a centrálními bankami	670 376	521 278
Finanční závazky v naběhlé hodnotě k úvěrovým institucím	-49 442	-10 446
Finanční závazky v naběhlé hodnotě – repo operace s vládními institucemi	-23 676	0
Finanční závazky v naběhlé hodnotě k úvěrovým institucím – depozitní směňky vydané úvěrovými institucemi	-400 831	-347 214
Hotovost a hotovostní ekvivalenty	243 737	202 228

Další informace byly zveřejněny ve Výroční zprávě za rok 2018.

34. ANALÝZA ZBYTKOVÉ SPLATNOSTI AKTIV A ZÁVAZKŮ

Poznámka zveřejněna ve Výroční zprávě za rok 2018.

35. PODMÍNĚNÁ AKTIVA, ZÁVAZKY A ÚVĚROVÉ PŘÍSLIBY

Podmíněná aktiva

Informace zveřejněné ve Výroční zprávě za rok 2018.

Podmíněné závazky a úvěrové přísliby

Podmíněné závazky a úvěrové přísliby Skupiny byly k 30. červnu 2019 a k 31. prosinci 2018 následující:

(mil. Kč)	30.6.2019	31.12.2018
Úvěrové přísliby – neodvolatelné	129 481	127 061
Úvěrové přísliby – odvolatelné	50 768	54 754
Finanční záruky	37 018	38 260
Ostatní podmíněné závazky	2 854	3 358
	220 121	223 433
Rezervy na úvěrové přísliby a záruky (Poznámka: 29)	333	292

Smluvní hodnoty představují maximální úvěrové riziko, které by Skupina podstoupila v případě, že dojde k úplnému čerpání podrozvahového závazku, klient závazek nesplatí a hodnota případného zajištění by byla nulová. Rada úvěrových příslibů je zajištěna a u většiny z nich se neočekává, že budou čerpány do doby své splatnosti. Celkové smluvní hodnoty úvěrových příslibů proto nemusejí představovat riziko ztráty nebo budoucí nároky na peněžní prostředky.

Soudní spory

Informace zveřejněné ve Výroční zprávě za rok 2018.

Zdanění

Informace zveřejněné ve Výroční zprávě za rok 2018.

Závazky z operativního nájmu (Skupina je nájemcem)

Informace zveřejněné ve Výroční zprávě za rok 2018 .

Pohledávky z operativního nájmu (Skupina je pronajímatelem)

Informace zveřejněné ve Výroční zprávě za rok 2018.

36. REPO OPERACE A ZAJIŠTĚNÍ

Následující tabulka ukazuje analýzu úvěrů poskytnutých v rámci reverzních repo operací a úvěrů, u kterých Skupina smí prodat zástavu při neexistenci neplnění ze strany majitele zástavy, podle položek výkazu o finanční situaci, v nichž jsou vykázány:

(mil. Kč)	30.6.2019	31.12.2018
Finanční aktiva		
Finanční aktiva k obchodování	11 146	9
Finanční aktiva v naběhlé hodnotě	673 503	524 247
	684 649	524 256

Zajištění přijaté na základě reverzních repo obchodů získala Skupina do svého vlastnictví a je tak oprávněna s tímto zajištěním volně nakládat. Je však nicméně povinna vrátit toto zajištění protistraně ke dni splatnosti.

Zajištění přijaté k úvěrům, u kterých Skupina smí prodat zástavu při neexistenci neplnění ze strany majitele zástavy (zástavy k faktoringovým úvěrům), získala Skupina do svého vlastnictví a je oprávněna s tímto zajištěním volně nakládat. Není povinna vrátit toto zajištění protistraně ke dni splatnosti.

Reálná hodnota finančních aktiv přijatých jako zajištění k 30. červnu 2019 činila 694 805 mil. Kč a z této hodnoty byla aktiva v hodnotě 46 775 mil. Kč buď prodána, nebo dále poskytnuta jako zajištění (31. prosince 2018: 550 604 mil. Kč a 29 791 mil. Kč).

Následující tabulka podává analýzu úvěrů přijatých v rámci repo operací podle položek výkazu o finanční situaci, v nichž jsou vykázány:

(mil. Kč)	30.6.2019	31.12.2018
Finanční závazky		
Finanční závazky k obchodování	8 346	1
Finanční závazky v naběhlé hodnotě	70 344	30 119
	78 690	30 120

Skupina uzavírá repo operace za standardních tržních podmínek. Hodnoty finančních aktiv zastavených za účelem zajištění repo operací a výpůjček cenných papírů jsou uvedeny v poznámkách Finanční aktiva vykazovaná v reálné hodnotě do zisku nebo ztráty (Poznámka: 17), Finanční aktiva vykazovaná v reálné hodnotě do OCI (Poznámka: 18) a Finanční aktiva v naběhlé hodnotě (Poznámka: 19).

37. KOMPENZACE FINANČNÍCH AKTIV A FINANČNÍCH ZÁVAZKŮ

Poznámka zveřejněna ve Výroční zprávě za rok 2018.

38. SPŘÍZNĚNÉ STRANY

Objemy transakcí se spřízněnými stranami významně narostly v prvním pololetí 2019 v porovnání s rokem 2018. Významné zůstatky aktiv a pasiv s protistranou KBC Bank jsou následující: reverzní repo operace 6 980 mil. Kč (31. prosince 2018: 0 mil. Kč), repo operace 45 632 mil. Kč (31. prosince 2018: 29 804 mil. Kč) a depozitní směnky 398 272 mil. Kč (31. prosince 2018: 337 946 mil. Kč).

Další informace o transakcích se spřízněnými stranami byly zveřejněny ve Výroční zprávě za rok 2018.

39. UDÁLOSTI PO SKONČENÍ ÚČETNÍHO OBDOBÍ

Po skončení účetního období nenastaly žádné významné události.

40. ŘÍZENÍ RIZIK

Poznámka zveřejněna ve Výroční zprávě za rok 2018.

41. KAPITÁL

Pro účely řízení kapitálu v roce 2019 a 2018 Banka získala od ČNB povolení částečného zahrnutí mezitímního zisku do kapitálu Tier 1 před vydáním formálního rozhodnutí potvrzujícího výši čistého zisku Skupiny.

S cílem kompenzovat negativní dopad akvizice ČMSS na kapitál a udržovat dostatečnou úroveň kapitálu a kapitálové přiměřenosti Skupina zadržela část zisku za rok 2018 a část mezitímního zisku k 30. červnu 2019.

Následující tabulka zobrazuje kapitál, kapitálové požadavky a kapitálovou přiměřenost Skupiny podle pravidel Basel III k 30. červnu 2019 a k 31. prosinci 2018:

(mil. Kč)	30.6.2019	31.12.2018
Tier 1 kapitál	71 105	69 148
Tier 2 kapitál	0	0
Kapitál celkem	71 105	69 148
Kapitálové požadavky	30 338	30 660
Rizikově vážená aktiva	379 230	383 254
Kapitálová přiměřenost	18,75 %	18,04 %

Další informace byly zveřejněny ve Výroční zprávě za rok 2018.

Příloha č. 2 Zprávy o činnosti ČSOB za 1. pololetí roku 2019

Společnosti skupiny ČSOB k 30. červnu 2019

Právnícká osoba				Podíl ČSOB na:				Nepřímá účast přes koho	Kons. dle EU IFRS
IČ	Obchodní jméno	Sídlo	Základní kapitál	Základním kapitálu			Hlas. právech celkem		
	Předmět podnikání			Celkem	Přímý	Nepřímý			
			Kč	%	%	%	%	A/N	
Ovládané osoby									
63987686	Bankovní informační technologie, s.r.o. Automatizované zpracování dat a poskytování softwaru, tvorba sítě terminálů pro snímání platebních karet	Praha 5, Radlická 333/150	20 000 000	100.00	100.00	není	100.00	není	A
27081907	ČSOB Advisory, a.s. Činnost podnikatelských, finančních, ekonomických a organizačních poradců	Praha 5, Radlická 333/150	2 000 000 000	100.00	100.00	není	100.00	není	A
45794278	ČSOB Factoring, a.s. Factoring a související služby	Praha 10, Benešovská 2538/40	70 800 000	100.00	100.00	není	100.00	není	A
63998980	ČSOB Leasing, a.s. Leasing	Praha 4, Na Pankráci 310/60	3 050 000 000	100.00	100.00	není	100.00	není	A
27151221	ČSOB Pojišťovací makléř, s.r.o. Pojišťovací makléř	Praha 4, Na Pankráci 60/310	2 000 000	100.00	není	100.00	100.00	ČSOB Leasing	A
61859265	ČSOB Penzijní společnost, a. s., člen skupiny ČSOB Penzijní připojištění	Praha 5, Radlická 333/150	300,000,000	100.00	100.00	není	100.00	není	A
61251950	Eurincasso, s.r.o. Činnost ekonomických a organizačních poradců, vymáhání pohledávek	Praha 10, Benešovská 2538/40	1 000 000	100.00	není	100.00	100.00	ČSOB Factoring	A
13584324	Hypoteční banka, a.s. Hypoteční bankovníctví	Praha 5, Radlická 333/150	5,076,336,000	100.00	100.00	není	100.00	není	A
00000949	MOTOKOV a.s. v likvidaci Velkoobchod se stroji a technickými potřebami	Praha 5, Radlická 333/150	62 000 000	70.09	0.50	69.59	70.09	ČSOB Advisory	A
26455064	Patria Finance, a.s. Obchodník s cennými papíry	Praha 1, Jungmannova 745/24	150 000 000	100.00	100.00	není	100.00	není	A
25671413	Patria Corporate Finance, a.s. Zprostředkovatelská činnost v oblasti finančního poradenství	Praha 1, Jungmannova 745/24	1 000 000	100.00	100.00	není	100.00	není	A
05154197	Patria investiční společnost, a.s. Obhospodařování investičních fondů	Praha 1, Jungmannova 745/24	10 000 000	100.00	100.00	není	100.00	není	A
02451221	Radlice Rozvojová, a.s. Realitní činnost, pronájem nemovitostí, bytů a nebytových prostor	Praha 5, Radlická 333/150	186,000,000	100.00	100.00	není	100.00	není	A
27388239	Top-Pojištění.cz s.r.o. Zprostředkovatelská činnost v pojišťovnictví	Praha 4, Lomnického 1705/9	200,000	100.00	100.00	není	100.00	není	A
24684295	Ušetřeno.cz, s.r.o. Pronájem nemovitostí, bytů a nebytových prostor, zprostředkování spotřebitelského úvěru	Praha 4, Lomnického 1742/2a	1,000,000	100.00	100.00	není	100.00	není	A
28188667	Ušetřeno.cz Finanční služby, a.s. Zprostředkování spotřebitelského úvěru	Praha 4, Lomnického 1742/2a	2,000,000	100.00	není	100.00	100.00	Ušetřeno.cz, s.r.o.	A
01-09-338123	K&H Payment Services Kft Pronájem nemovitostí, bytů a nebytových prostor, zprostředkování spotřebitelského úvěru	HU, Budapest, Lechner Odon Faszor 9	1,000,000	100.00	100.00	není	100.00	není	A
49241397	Českomoravská stavební spořitelna, a.s. Stavební spořitelna	Praha 10, Vinohradská 3218/169	1 500 000 000	100.00	100.00	není	100.00	není	A

Právnícká osoba				Podíl ČSOB na:				Nepřímá účast přes koho	Kons. dle EU IFRS
IČ	Obchodní jméno	Sídlo	Základní kapitál	Základním kapitálu			Hlas. právech celkem		
	Předmět podnikání			Celkem	Přímý	Nepřímý			
			Kč	%	%	%	%	A/N	

Ostatní									
26199696	CBCB – Czech Banking Credit Bureau, a.s. Poskytování softwaru, poradenství v oblasti softwaru a hardwaru, zpracování dat, správa počítačových sítí, služby databank	Praha 4, Štětкова 1638/18	1 200 000	20.00	20.00	není	20.00	není	A
28985362	ENGIE REN s.r.o. Výroba a prodej solární energie	Praha 4, Lhotecká 793/3	186 834 000	42.82	42.82	není	42.82	není	A
45534306	ČSOB Pojišťovna, a. s., člen holdingu ČSOB¹⁾ Pojišťovací a zajišťovací činnost	Pardubice, Zelené předměstí, Masarykovo náměstí 1458	2,796,248,000	0.24	0.24	není	40.00	není	A
27479714	ČSOB Pojišťovací servis, s.r.o., člen holdingu ČSOB Zprostředkovatelská činnost v pojišťovnictví	Pardubice, Zelené předměstí, Masarykovo náměstí 1458	400 000	0.24	není	0.24	0.00	ČSOB Pojišťovna	A
05815614	Pardubická Rozvojová, a.s. Pronájem nemovitostí, bytů a nebytových prostor	Pardubice, Zelené předměstí, Masarykovo náměstí 1458	2,000,000	0.24	není	0.24	0.00	ČSOB Pojišťovna	A
26439395	První certifikační autorita, a.s. Administrativní správa, certifikační služby	Praha 9 - Libeň, Podvinný mlýn 2178/6	20 000 000	23.25	23.25	není	23.25	není	A
Další právnícké osoby s podílem ČSOB na základním kapitálu / hlasovacích právech nižším než 10 %.									N

Obezřetnostní konsolidace (vyhl. č. 163/2014 Sb.)

¹⁾ Podíly na základním kapitálu: ČSOB 0,24 %, KBC Insurance 99,76 %;
podíly na hlasovacích právech: ČSOB 40 %, KBC Insurance 60 %.

Změny k 30.6.2019

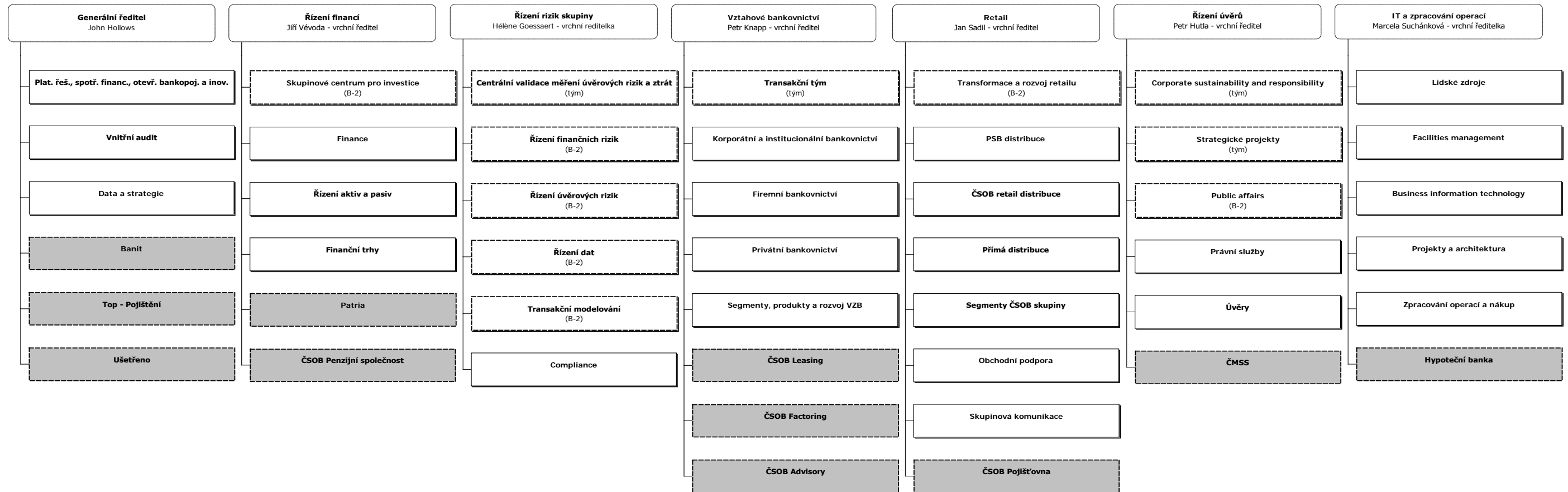
Premiéra TV, a.s. - zánik společnosti a výmaz z OR

ČMSS, a.s. - nákup 45% podílu v ČMSS, a.s. k 31.5.2019

K&H Payment Services Kft - založení nové majetkové účasti v Maďarsku k 1.3.2019

ČSOB Asset Management, a.s., investiční společnost - prodej společnosti k 13.2.2019

Organizační struktura ČSOB (k 30. červnu 2019)



Legenda:

